

<公共施設カルテ>

目次

公用財産

行政系施設

庁舎等

… 1

- 1.箱根町役場(本庁舎・車庫・分庁舎) 2.温泉出張所(公民館)
3.宮城野出張所(公民館) 4.仙石原出張所(公民館) 5.箱根出張所

消防施設

… 6

- 6.消防本部・消防署 7.消防署湯本分署・消防団第1分団詰所
8.消防署仙石原分遣所・消防団第8分団詰所 9.消防署箱根分遣所・消防団第10分団詰所
10.消防団第2分団第2部詰所 11.消防団第2分団第4部詰所 12.消防団第3分団第1部詰所
13.消防団第3分団第2部詰所 14.消防団第4分団詰所 15.消防団第5分団第1部詰所
16.消防団第5分団第2部詰所 17.消防団第6分団消防詰所 18.消防団第7分団第1部詰所
19.消防団第7分団第2部詰所 20.消防団第9分団消防詰所 21.消防団第10分団第2部車庫
22.消防団第11分団消防詰所

その他行政系施設

… 23

- 23.清掃第1プラント(ごみ処理施設・粗大ごみ処理施設) 24.清掃第2プラント(し尿処理施設)
25.第1・第2一般廃棄物最終処分場(浸出水処理施設) 26.旧美化事務所 管理棟
27.行政資料倉庫 28.行政資料棟(旧保健室)

公共用財産

学校教育系施設

学校

… 29

- 29.湯本小学校(校舎等・体育館) 30.箱根の森小学校(校舎・体育館)
31.仙石原小学校(校舎等・体育館) 32.箱根中学校(校舎等・体育館)

子育て支援施設

幼稚園・保育所・認定こども園

… 33

- 33.箱根幼稚園 34.宮城野保育園 35.湯本幼児学園 36.仙石原幼児学園

公園

公園

… 37

- 37.仙石原公園管理事務所(いこいの家)

保健・福祉施設

保健施設

… 38

- 38.総合保健福祉センターさくら館

高齢福祉施設

… 39

- 39.老人福祉センターやまなみ荘

市民文化系施設

集会施設

… 40

- 40.湯本山崎集会所(消防団第2分団第1部詰所)
41.湯本仲町集会所(消防団第2分団第3部詰所)
42.大平台集会所 43.芦之湯集会所 44.元箱根集会所 45.箱根集会所

文化施設

… 46

- 46.社会教育センター

スポーツ・レクリエーション系施設

スポーツ施設 … 47

47.総合体育館 48.弓道場 49.湯本地域スポーツ施設 50.箱根地域スポーツ施設

レクリエーション・観光施設 … 51

51.箱根湿生花園 52.箱根ジオミュージアム 53.森のふれあい館
54.箱根町総合観光案内所 55.箱根宮ノ下観光案内所 56.強羅観光案内所
57.仙石原乙女観光案内所 58.箱根峠(道の駅)案内所 59.旧街道休憩所 60.宮ノ下駐車場

保養施設 … 61

61.弥坂湯 62.宮城野温泉会館

産業系施設

産業系施設 … 63

63.畑宿寄木会館

社会教育系施設

博物館等 … 64

64.箱根関所 65.郷土資料館 66.石仏四阿 67.石仏群と歴史館
68.六道地藏覆屋 69.東光庵

公営住宅

公営住宅(町営住宅等) … 70

70.湯本町営住宅 71.前田町営住宅 72.小涌谷町営住宅 73.宮城野町営住宅
74.上河原町営住宅 75.第2上河原町営住宅 76.仙石原町営住宅

その他施設

その他施設 … 77

77.湯本駅前公衆トイレ 78.湯本仲町公衆トイレ 79.畑宿公衆トイレ
80.宮城野上河原公衆トイレ 81.強羅公衆トイレ 82.仙石原大原公衆トイレ
83.仙石原上向公衆トイレ 84.仙石原乙女公衆トイレ 85.芦之湯公衆トイレ
86.湖尻公衆トイレ 87.箱根の森公衆トイレ 88.元箱根公衆トイレ
89.関所前公衆トイレ 90.小涌谷公衆トイレ

町有建物

町有建物 … 91

91.庁舎前町有建物(旧登記所) 92.元箱根本村医院
93.旧消防湯本分署・旧消防団第1分団詰所 94.旧箱根小学校(校舎)
95.旧湯本中学校(校舎) 96.旧仙石原中学校(校舎・体育館・格技場)
97.旧箱根芦之湯フラワーセンター 98.旧箱根観光物産館

◆公共施設カルテのみかた

公共施設カルテの項目について、説明が必要なもののみ抜粋して記載しています。

施設概要								
所在地	湯本256,269-1			敷地所有者	■ 町所有 □ 借用			
施設分類	庁舎等			建物所有者	■ 町所有 □ 借用			
避難所指定	□ あり	■ なし		バリアフリー対応	対応済み		太陽光発電	なし
他施設との併設	なし	駐車場	46台	運営形態	直営			
① 大規模改修・主な改修履歴	【本庁舎】H26:屋上防水改修、H27:空調機器改修、R1・R2:空調設備整備・屋上防水工事 【分庁舎】H25:空調設備改修、R2:自家発電機改修							
建物名称	主な構造	階	建築年度	経過年数	耐用年数満了年	延床面積	耐震化対応状況	
本庁舎	鉄筋コンクリート造	4階	昭和44年度	52年	令和2年(超過)	3,528.88 m ²	平成12年度 免震工事	
車庫	鉄筋コンクリート造	1階	昭和44年度	52年	令和2年(超過)	775.00 m ²	未実施	
分庁舎	鉄筋コンクリート造	4階	平成3年度	30年	令和24年	1,494.16 m ²	新耐震基準建物	
②								
施設の劣化度								
⑤	経過劣化度	構造部劣化度	部位・設備別劣化度					
			(1)屋根・屋上	(2)外壁	(3)内部	(4)電気設備	(5)機械設備	
本庁舎	16.67点/100点	B	D	C	C	C	C	
車庫	16.67点/100点	C	C	D	B	C	C	
分庁舎	53.33点/100点	A	B	B	B	B	B	
※経過劣化度は、建築経過年数に応じた評価点です。 ※構造部劣化度及び部位・設備別劣化度は、目視調査により劣化度をA～Dに評価判定したものです。								
⑥ 収支・利用状況								
	支出額[A] (運営費・人件費等)	収入額[B] (使用料等)	差引額[A-B]	町民1人当たりの負担額※	年間利用者数			
平成30年度 (2018年度)	2,770万円	40万円	2,730万円	2,439円	—			
令和元年度 (2019年度)	597万円	43万円	554万円	506円	—			
令和2年度 (2020年度)	3,018万円	51万円	2,967万円	2,738円	—			
※町民1人当たりの負担額は、差引額を各年度末の町民数で割って算出しています。(H30末:11,191人、R元末:10,953人、R2末:10,837人)								

(P.1「箱根町役場」から抜粋)

①大規模改修・主な改修履歴

令和2年度末までに行った工事で、主要構造部（壁・柱・床・梁・屋根・階段）の改修又は年度あたり概ね1千万円以上を対象としています。ただし、耐震化工事は、耐震化対応状況欄に記載しています。

②主な構造

建物の主な構造です。「一部〇〇造」などは、記載していません。

③耐用年数満了年

主な構造の耐用年数（「減価償却資産の耐用年数に関する省令」昭和40年財務省令第15号）満了年です。超過している場合は、「(超過)」を記載しています。

（鉄筋コンクリート造：50年、コンクリートブロック造：45年、
鉄骨造：38年、軽量鉄骨造：30年、木造：24年）

④耐震化対応状況

「新耐震基準建物」、「〇〇年度耐震補強工事」、「〇〇年度耐震診断（耐震性あり）」、「〇〇年度耐震診断（耐震性なし）」、「未実施」、「適用除外」で記載しています。

※昭和 56 年 5 月 31 日以前に建てられた建築物で耐震化を行っていないものは「未実施」、耐震改修促進法の対象外となる文化財は「適用除外」と記載しています。

⑤施設の劣化度

公共施設等個別施設計画の対象施設

令和元年度から 2 年度にかけて現地劣化状況調査を行い、その結果に基づいて行った劣化度評価を引用し、記載しています。

- ・経過劣化度…令和 2 年度時点の建築経過年数に応じ、算定式に基づいた評価点
- ・構造部劣化度…現地での目視調査による評価判定

〔 A : 概ね良好 B : 部分的に劣化 C : 広範囲に劣化 D : 早急に対応する必要がある 〕

- ・部位・設備別劣化度…現地での目視調査による評価判定

【部位（屋根・屋上、外壁、内部）】

〔 A : 概ね良好 B : 部分的に劣化 C : 広範囲に劣化 D : 早急に対応する必要がある 〕

【設備（電気設備、機械設備）】

〔 A : 改修工事から 20 年未満が経過 B : 改修工事から 20～40 年未満が経過
C : 改修工事から 40 年以上が経過 D : 経過年数に関わらず著しい劣化事象がある 〕

学校施設の長寿命化計画の対象施設

平成 30 年度に現地劣化状況調査を行い、その結果に基づいて行った劣化状況等の評価を引用し、記載しています。

- ・健全度…5 つの部位・設備の評価を総合的に 100 点満点で数値化した評価指標
- ・部位・設備別の評価

…屋根・屋上、外壁、内部仕上（床等）は目視及び触診により評価

内部仕上（建具等）、電気設備、機械設備は経過年数により評価

〔 A : 概ね良好 B : 部分的に劣化 C : 広範囲に劣化 D : 早急に対応する必要がある 〕

⑥収支・利用状況

支出額

【公用財産・町有建物】

施設の維持管理に係る経費・人件費を対象としています。

【公共用財産】

施設の維持管理及び運営に係る経費・人件費を対象としています。

※公用財産等の区分は、第 2 章 P.5 「図表 5 公有財産の区分」を参照ください。

町民 1 人当たりの負担額

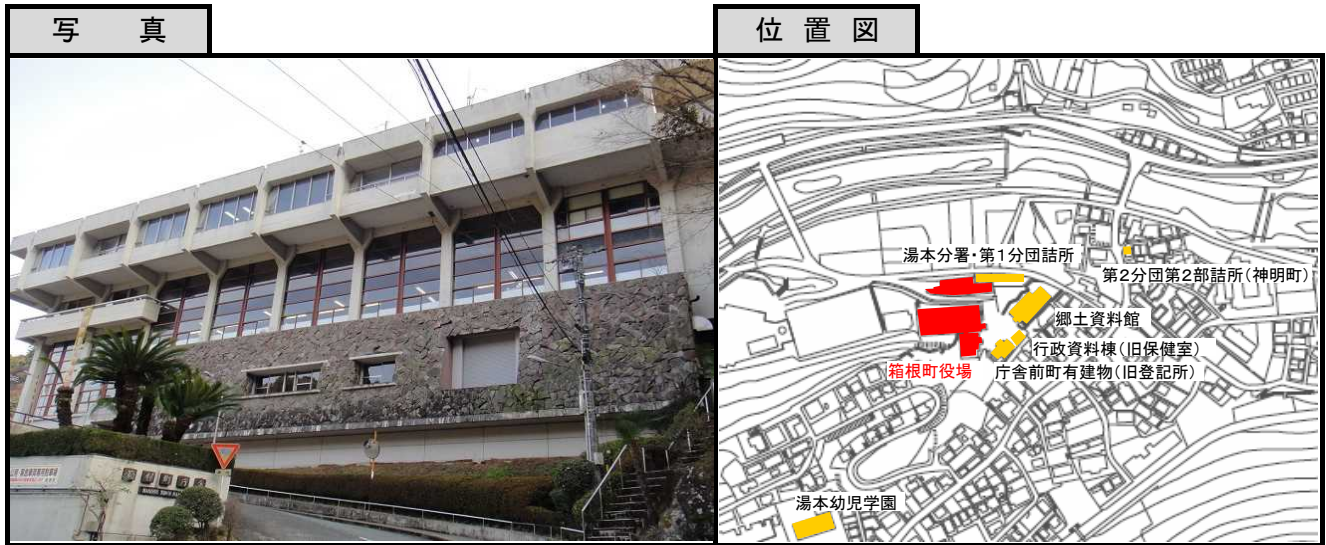
「（〔支出額〕 - 〔収入額〕） ÷ 〔各年度末の町民数〕」で算出しています。

年間利用者数

各年度の利用者数とし、記載がなじまない施設は「—」を表示しています。

施設名	箱根町役場(本庁舎・車庫・分庁舎)	区分	公用財産
-----	-------------------	----	------

所管部	総務部	所管課	財務課
-----	-----	-----	-----



施設概要				
所在地	湯本256,269-1	敷地所有者	<input checked="" type="checkbox"/> 町所有	<input type="checkbox"/> 借用
施設分類	庁舎等	建物所有者	<input checked="" type="checkbox"/> 町所有	<input type="checkbox"/> 借用
避難所指定	<input type="checkbox"/> あり	<input checked="" type="checkbox"/> なし	バリアフリー対応	対応済み
太陽光発電	なし			
他施設との併設	なし	駐車場	46台	運営形態
	直営			
大規模改修・主な改修履歴	【本庁舎】H26:屋上防水改修、H27:空調機器改修、R1・R2:空調設備整備・屋上防水工事 【分庁舎】H25:空調設備改修、R2:自家発電機改修			

建物名称	主な構造	階	建築年度	経過年数	耐用年数満了年	延床面積	耐震化対応状況
本庁舎	鉄筋コンクリート造	4階	昭和44年度	52年	令和2年(超過)	3,528.88㎡	平成12年度 免震工事
車庫	鉄筋コンクリート造	1階	昭和44年度	52年	令和2年(超過)	775.00㎡	未実施
分庁舎	鉄筋コンクリート造	4階	平成3年度	30年	令和24年	1,494.16㎡	新耐震基準建物

施設の劣化度		部位・設備別劣化度					
	経過劣化度	構造部劣化度	(1)屋根・屋上	(2)外壁	(3)内部	(4)電気設備	(5)機械設備
本庁舎	16.67点/100点	B	D	C	C	C	C
車庫	16.67点/100点	C	C	D	B	C	C
分庁舎	53.33点/100点	A	B	B	B	B	B

出典：公共施設等個別施設計画(令和2年度策定)
 ※経過劣化度は、建築経過年数に応じた評価点です。
 ※構造部劣化度及び部位・設備別劣化度は、目視調査により劣化度をA～Dに評価判定したものです。

収支・利用状況					
	支出額[A] (運営費・人件費等)	収入額[B] (使用料等)	差引額[A-B]	町民1人当たりの負担額※	年間利用者数
平成30年度 (2018年度)	2,770万円	40万円	2,730万円	2,439円	—
令和元年度 (2019年度)	597万円	43万円	554万円	506円	—
令和2年度 (2020年度)	3,018万円	51万円	2,967万円	2,738円	—

※町民1人当たりの負担額は、差引額を各年度末の町民数で割って算出しています。(H30末:11,191人、R元末:10,953人、R2末:10,837人)

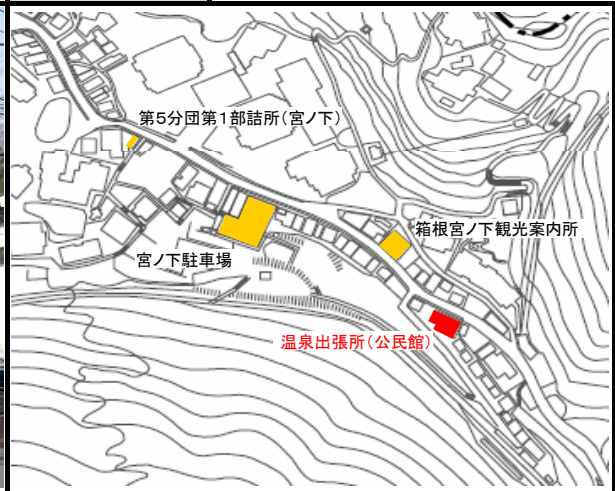
施設名	温泉出張所(公民館)	区分	公用財産(公共用財産)
-----	------------	----	-------------

所管部	教育委員会	所管課	総務防災課・生涯学習課
-----	-------	-----	-------------

写真



位置図



施設概要

所在地	宮ノ下105		敷地所有者	<input checked="" type="checkbox"/> 町所有	<input checked="" type="checkbox"/> 借用	
施設分類	庁舎等(公民館併設)		建物所有者	<input checked="" type="checkbox"/> 町所有	<input type="checkbox"/> 借用	
避難所指定	<input checked="" type="checkbox"/> あり	<input type="checkbox"/> なし	バリアフリー対応	対応なし	太陽光発電	<input type="checkbox"/> なし
他施設との併設	あり	駐車場	5台	運営形態	直営	
大規模改修・主な改修履歴	R1: 屋根防水改修					

建物名称	主な構造	階	建築年度	経過年数	耐用年数満了年	延床面積	耐震化対応状況
温泉出張所(公民館)	鉄筋コンクリート造	3階	昭和47年度	49年	令和5年	538.42 m ²	平成8年度 耐震診断 (耐震性あり)

施設の劣化度

出典: 公共施設等個別施設計画(令和2年度策定)

経過劣化度	構造部劣化度	部位・設備別劣化度				
		(1) 屋根・屋上	(2) 外壁	(3) 内部	(4) 電気設備	(5) 機械設備
21.67点/100点	B	A	D	D	C	C

※経過劣化度は、建築経過年数に応じた評価点です。

※構造部劣化度及び部位・設備別劣化度は、目視調査により劣化度をA~Dに評価判定したものです。

収支・利用状況

	支出額[A] (運営費・人件費等)	収入額[B] (使用料等)	差引額[A-B]	町民1人当たりの負担額※	年間利用者数
平成30年度 (2018年度)	322万円	0万円	322万円	288円	643人
令和元年度 (2019年度)	234万円	0万円	234万円	214円	673人
令和2年度 (2020年度)	251万円	0万円	251万円	232円	540人

※町民1人当たりの負担額は、差引額を各年度末の町民数で割って算出しています。(H30末:11,191人、R元末:10,953人、R2末:10,837人)

施設名	宮城野出張所(公民館)	区分	公用財産(公共用財産)
-----	-------------	----	-------------

所管部	教育委員会	所管課	総務防災課・生涯学習課
-----	-------	-----	-------------

写 真	位 置 図
	

施設概要					
所在地	宮城野625		敷地所有者	<input checked="" type="checkbox"/> 町所有 <input type="checkbox"/> 借用	
施設分類	庁舎等(公民館併設)		建物所有者	<input checked="" type="checkbox"/> 町所有 <input type="checkbox"/> 借用	
避難所指定	<input checked="" type="checkbox"/> あり <input type="checkbox"/> なし	バリアフリー対応	対応なし	太陽光発電 <input type="checkbox"/> なし	
他施設との併設	あり	駐車場	8台	運営形態	直営
大規模改修・主な改修履歴	H27: 講堂上部屋根防水改修				

建物名称	主な構造	階	建築年度	経過年数	耐用年数満了年	延床面積	耐震化対応状況
宮城野出張所(公民館)	鉄筋コンクリート造	3階	昭和48年度	48年	令和6年	778.69 m ²	平成9年度耐震補強工事

施設の劣化度		部位・設備別劣化度				
経過劣化度	構造部劣化度	出典: 公共施設等個別施設計画(令和2年度策定)				
		(1)屋根・屋上	(2)外壁	(3)内部	(4)電気設備	(5)機械設備
23.33点/100点	B	C	D	C	C	D


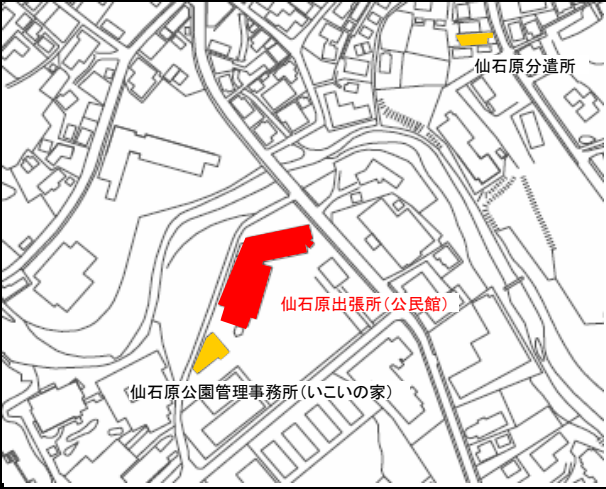
※経過劣化度は、建築経過年数に応じた評価点です。
 ※構造部劣化度及び部位・設備別劣化度は、目視調査により劣化度をA~Dに評価判定したものです。

収支・利用状況					
	支出額[A] (運営費・人件費等)	収入額[B] (使用料等)	差引額[A-B]	町民1人当たりの負担額※	年間利用者数
平成30年度 (2018年度)	404万円	1万円	403万円	360円	2,566人
令和元年度 (2019年度)	362万円	3万円	359万円	328円	3,602人
令和2年度 (2020年度)	679万円	1万円	678万円	626円	1,770人

※町民1人当たりの負担額は、差引額を各年度末の町民数で割って算出しています。(H30末:11,191人、R元末:10,953人、R2末:10,837人)

施設名	仙石原出張所(公民館)	区分	公用財産(公共用財産)
-----	-------------	----	-------------

所管部	教育委員会	所管課	総務防災課・生涯学習課
-----	-------	-----	-------------

写真	位置図
	

施設概要					
所在地	仙石原842	敷地所有者	<input checked="" type="checkbox"/> 町所有	<input type="checkbox"/> 借用	
施設分類	庁舎等(文化施設併設)	建物所有者	<input checked="" type="checkbox"/> 町所有	<input type="checkbox"/> 借用	
避難所指定	<input checked="" type="checkbox"/> あり <input type="checkbox"/> なし	バリアフリー対応	対応なし	太陽光発電	<input type="checkbox"/> なし
他施設との併設	あり	駐車場	60台	運営形態	直営
大規模改修・主な改修履歴	R2: ホール吊天井等改修				

建物名称	主な構造	階	建築年度	経過年数	耐用年数満了年	延床面積	耐震化対応状況
仙石原出張所(公民館)	鉄筋コンクリート造	3階	昭和57年度	39年	令和15年	2,585.35 m ²	新耐震基準建物

施設の劣化度		部位・設備別劣化度				
経過劣化度	構造部劣化度	出典: 公共施設等個別施設計画(令和2年度策定)				
		(1)屋根・屋上	(2)外壁	(3)内部	(4)電気設備	(5)機械設備
36.67点/100点	B	C	C	B	B	B

※経過劣化度は、建築経過年数に応じた評価点です。
 ※構造部劣化度及び部位・設備別劣化度は、目視調査により劣化度をA~Dに評価判定したものです。

収支・利用状況					
	支出額[A] (運営費・人件費等)	収入額[B] (使用料等)	差引額[A-B]	町民1人当たりの負担額※	年間利用者数
平成30年度 (2018年度)	3,072万円	39万円	3,033万円	2,710円	14,485人
令和元年度 (2019年度)	3,156万円	94万円	3,062万円	2,796円	16,199人
令和2年度 (2020年度)	2,871万円	39万円	2,832万円	2,613円	6,410人

※町民1人当たりの負担額は、差引額を各年度末の町民数で割って算出しています。(H30末:11,191人、R元末:10,953人、R2末:10,837人)

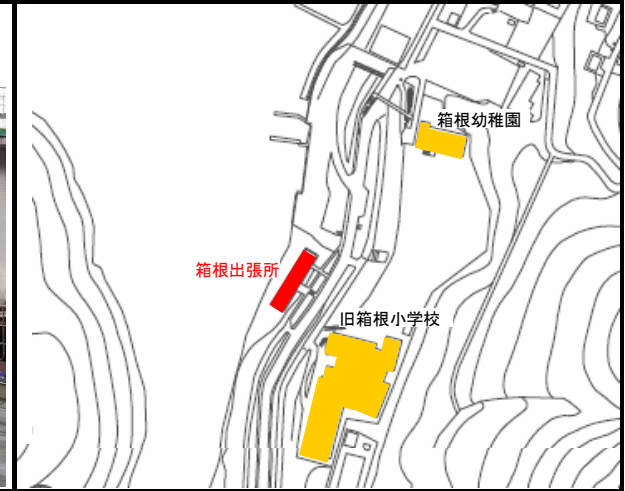
施設名	箱根出張所	区分	公用財産
-----	-------	----	------

所管部	総務部	所管課	総務防災課
-----	-----	-----	-------

写真



位置図



施設概要

所在地	箱根1	敷地所有者	<input checked="" type="checkbox"/> 町所有	<input type="checkbox"/> 借用		
施設分類	庁舎等	建物所有者	<input checked="" type="checkbox"/> 町所有	<input type="checkbox"/> 借用		
避難所指定	<input type="checkbox"/> あり	<input checked="" type="checkbox"/> なし	バリアフリー対応	対応なし	太陽光発電	なし
他施設との併設	なし	駐車場	なし	運営形態	直営	
大規模改修・主な改修履歴	なし					

建物名称	主な構造	階	建築年度	経過年数	耐用年数満了年	延床面積	耐震化対応状況
箱根出張所	鉄筋コンクリート造	1階	昭和30年度	66年	平成18年(超過)	361.61 m ²	昭和61年度耐震診断(耐震性あり)

施設の劣化度

出典：公共施設等個別施設計画(令和2年度策定)

経過劣化度	構造部劣化度	部位・設備別劣化度				
		(1)屋根・屋上	(2)外壁	(3)内部	(4)電気設備	(5)機械設備
0.00点/100点	C	D	D	D	D	D

※経過劣化度は、建築経過年数に応じた評価点です。
 ※構造部劣化度及び部位・設備別劣化度は、目視調査により劣化度をA～Dに評価判定したものです。

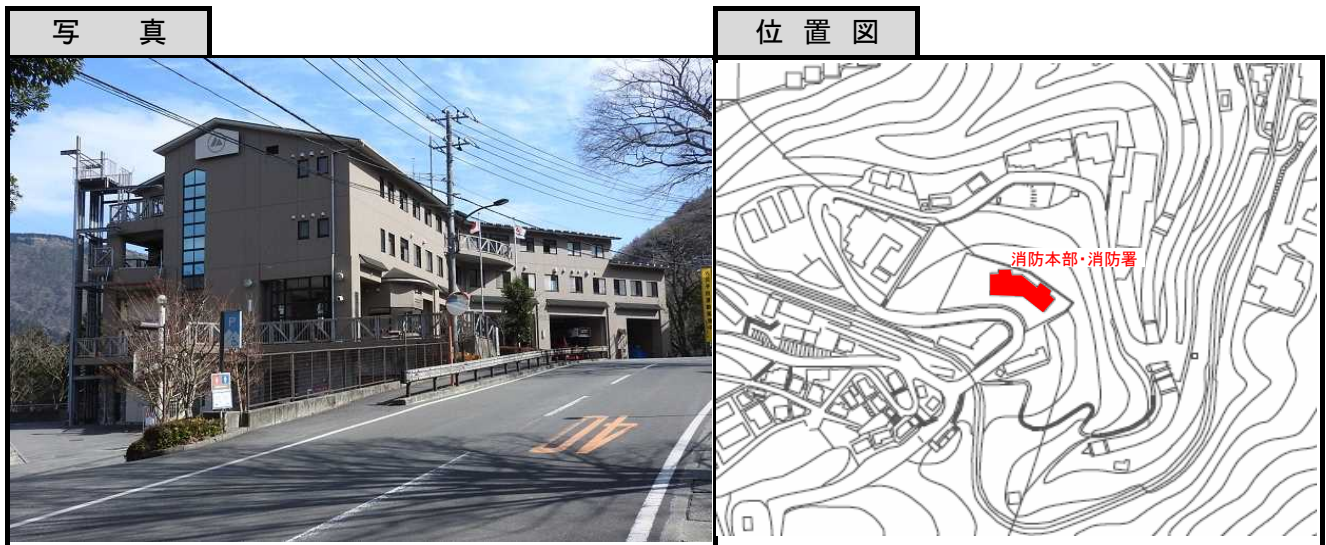
収支・利用状況

	支出額[A] (運営費・人件費等)	収入額[B] (使用料等)	差引額[A-B]	町民1人当たりの負担額※	年間利用者数
平成30年度 (2018年度)	514万円	0万円	514万円	459円	—
令和元年度 (2019年度)	530万円	0万円	530万円	484円	—
令和2年度 (2020年度)	314万円	0万円	314万円	290円	—

※町民1人当たりの負担額は、差引額を各年度末の町民数で割って算出しています。(H30末:11,191人、R元末:10,953人、R2末:10,837人)

施設名	消防本部・消防署	区分	公用財産
-----	----------	----	------

所管部	消防本部	所管課	消防総務課
-----	------	-----	-------



施設概要				
所在地	宮ノ下467-1		敷地所有者	<input checked="" type="checkbox"/> 町所有 <input type="checkbox"/> 借用
施設分類	消防施設		建物所有者	<input checked="" type="checkbox"/> 町所有 <input type="checkbox"/> 借用
避難所指定	<input type="checkbox"/> あり <input checked="" type="checkbox"/> なし	バリアフリー対応	対応済み	太陽光発電 <input type="checkbox"/> なし
他施設との併設	なし	駐車場	36台	運営形態
大規模改修・主な改修履歴	H28:空調設備修繕、H30:空調設備修繕			

建物名称	主な構造	階	建築年度	経過年数	耐用年数満了年	延床面積	耐震化対応状況
消防本部・消防署	鉄骨鉄筋コンクリート造	地上:3階 地下:1階	平成12年度	21年	令和33年	2,802.13 m ²	新耐震基準建物

施設の劣化度		部位・設備別劣化度				
経過劣化度	構造部劣化度	出典: 公共施設等個別施設計画(令和2年度策定)				
		(1)屋根・屋上	(2)外壁	(3)内部	(4)電気設備	(5)機械設備
68.33点/100点	B	B	B	B	A	B

※経過劣化度は、建築経過年数に応じた評価点です。
 ※構造部劣化度及び部位・設備別劣化度は、目視調査により劣化度をA～Dに評価判定したものです。

収支・利用状況					
	支出額[A] (運営費・人件費等)	収入額[B] (使用料等)	差引額[A-B]	町民1人当たりの負担額※	年間利用者数
平成30年度 (2018年度)	5,147万円	0万円	5,147万円	4,599円	—
令和元年度 (2019年度)	5,254万円	0万円	5,254万円	4,797円	—
令和2年度 (2020年度)	6,022万円	0万円	6,022万円	5,557円	—

※町民1人当たりの負担額は、差引額を各年度末の町民数で割って算出しています。(H30末:11,191人、R元末:10,953人、R2末:10,837人)

施設名	消防署湯本分署・消防団第1分団詰所	区分	公用財産
-----	-------------------	----	------

所管部	消防本部	所管課	消防総務課
-----	------	-----	-------

写 真	位 置 図
	

施設概要					
所在地	湯本263-3		敷地所有者	<input checked="" type="checkbox"/> 町所有 <input type="checkbox"/> 借用	
施設分類	消防施設		建物所有者	<input checked="" type="checkbox"/> 町所有 <input type="checkbox"/> 借用	
避難所指定	<input type="checkbox"/> あり <input checked="" type="checkbox"/> なし	バリアフリー対応	対応済み	太陽光発電 <input type="checkbox"/> なし	
他施設との併設	なし	駐車場	1台	運営形態	直営
大規模改修・主な改修履歴	なし				

建物名称	主な構造	階	建築年度	経過年数	耐用年数満了年	延床面積	耐震化対応状況
消防署湯本分署・消防団第1分団詰所	鉄筋コンクリート造	3階	令和2年度	1年	令和53年	700.95 m ²	新耐震基準建物

施設の劣化度					
経過劣化度	構造部劣化度	部位・設備別劣化度			
		(1)屋根・屋上	(2)外壁	(3)内部	(4)電気設備
—	—	—	—	—	—

※施設の劣化度評価は行っていません。

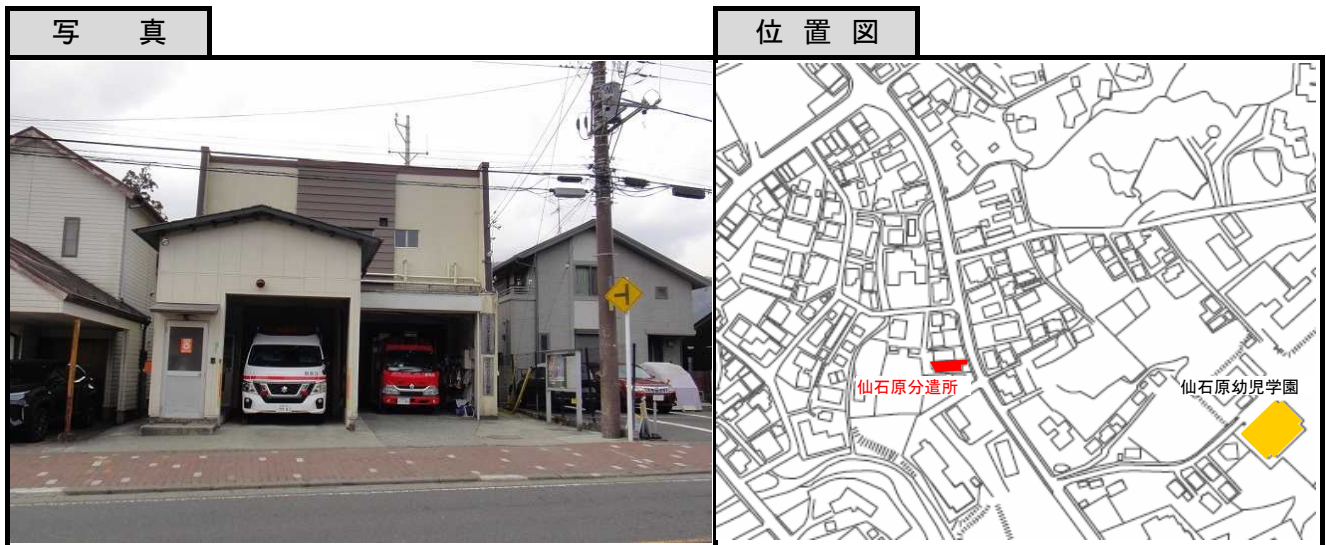
収支・利用状況					
	支出額 ^{※1} [A] (運営費・人件費等)	収入額[B] (使用料等)	差引額[A-B]	町民1人当たりの負担額 ^{※2}	年間利用者数
平成30年度 (2018年度)	0万円	0万円	0万円	0円	—
令和元年度 (2019年度)	0万円	0万円	0万円	0円	—
令和2年度 (2020年度)	184万円	0万円	184万円	170円	—

※1 令和2年12月に本施設に新築移転し、業務を開始したため、令和2年度の支出額は旧施設と按分して算出しています。

※2 町民1人当たりの負担額は、差引額を各年度末の町民数で割って算出しています。(H30末:11,191人、R元末:10,953人、R2末:10,837人)

施設名	消防署仙石原分遣所・消防団第8分団詰所	区分	公用財産
-----	---------------------	----	------

所管部	消防本部	所管課	消防総務課
-----	------	-----	-------



施設概要				
所在地	仙石原17-3		敷地所有者	<input checked="" type="checkbox"/> 町所有 <input type="checkbox"/> 借用
施設分類	消防施設		建物所有者	<input checked="" type="checkbox"/> 町所有 <input type="checkbox"/> 借用
避難所指定	<input type="checkbox"/> あり <input checked="" type="checkbox"/> なし	バリアフリー対応	対応なし	太陽光発電 <input type="checkbox"/> なし
他施設との併設	あり	駐車場	なし	運営形態 直営
大規模改修・主な改修履歴	S55: 屋根防水、S59: 外部塗装等、H4: 車庫増築・2階改修、H28: 屋根改修			

建物名称	主な構造	階	建築年度	経過年数	耐用年数満了年	延床面積	耐震化対応状況
消防署仙石原分遣所・消防団第8分団詰所	鉄筋コンクリート造	2階	昭和46年度	50年	令和4年	176.88 m ²	未実施

施設の劣化度						
経過劣化度	構造部劣化度	部位・設備別劣化度				
		(1) 屋根・屋上	(2) 外壁	(3) 内部	(4) 電気設備	(5) 機械設備
—	—	—	—	—	—	—


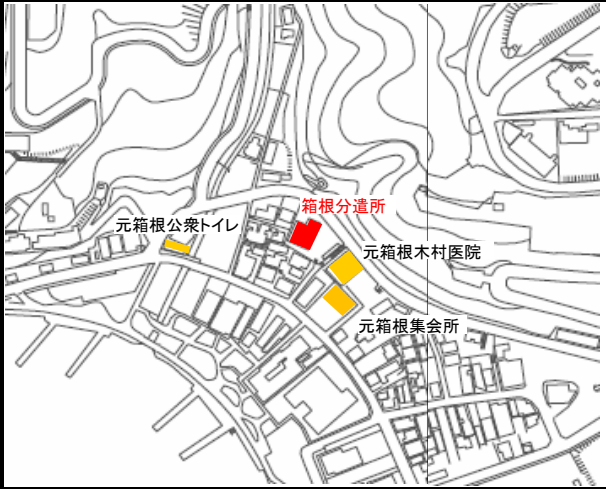
※施設の劣化度評価は行っていません。

収支・利用状況					
	支出額[A] (運営費・人件費等)	収入額[B] (使用料等)	差引額[A-B]	町民1人当たりの負担額※	年間利用者数
平成30年度 (2018年度)	490万円	0万円	490万円	438円	—
令和元年度 (2019年度)	515万円	0万円	515万円	470円	—
令和2年度 (2020年度)	460万円	0万円	460万円	424円	—

※町民1人当たりの負担額は、差引額を各年度末の町民数で割って算出しています。(H30末:11,191人、R元末:10,953人、R2末:10,837人)

施設名	消防署箱根分遣所・消防団第10分団詰所	区分	公用財産
-----	---------------------	----	------

所管部	消防本部	所管課	消防総務課
-----	------	-----	-------

写真	位置図
	

施設概要					
所在地	元箱根102-1	敷地所有者	<input checked="" type="checkbox"/> 町所有	<input type="checkbox"/> 借用	
施設分類	消防施設	建物所有者	<input checked="" type="checkbox"/> 町所有	<input type="checkbox"/> 借用	
避難所指定	<input type="checkbox"/> あり <input checked="" type="checkbox"/> なし	バリアフリー対応	対応なし	太陽光発電	なし
他施設との併設	なし	駐車場	4台	運営形態	直営
大規模改修・主な改修履歴	なし				

建物名称	主な構造	階	建築年度	経過年数	耐用年数満了年	延床面積	耐震化対応状況
消防署箱根分遣所 ・消防団第10分団詰所	鉄筋コンクリート造	2階	平成9年度	24年	令和30年	435.14 m ²	新耐震基準建物

施設の劣化度		部位・設備別劣化度				
経過劣化度	構造部劣化度	部位・設備別劣化度				
		(1)屋根・屋上	(2)外壁	(3)内部	(4)電気設備	(5)機械設備
63.33点/100点	B	B	B	B	B	B

出典：公共施設等個別施設計画（令和2年度策定）
 ※経過劣化度は、建築経過年数に応じた評価点です。
 ※構造部劣化度及び部位・設備別劣化度は、目視調査により劣化度をA～Dに評価判定したものです。

収支・利用状況					
	支出額[A] (運営費・人件費等)	収入額[B] (使用料等)	差引額[A-B]	町民1人当たりの負担額※	年間利用者数
平成30年度 (2018年度)	482万円	0万円	482万円	431円	—
令和元年度 (2019年度)	514万円	0万円	514万円	469円	—
令和2年度 (2020年度)	493万円	0万円	493万円	455円	—

※町民1人当たりの負担額は、差引額を各年度末の町民数で割って算出しています。(H30末:11,191人、R元末:10,953人、R2末:10,837人)

施設名	消防団第2分団第2部詰所	区分	公用財産
-----	--------------	----	------

所管部	消防本部	所管課	消防総務課
-----	------	-----	-------

写真	位置図
	

施設概要					
所在地	湯本215-10		敷地所有者	<input checked="" type="checkbox"/> 町所有 <input type="checkbox"/> 借用	
施設分類	消防施設		建物所有者	<input checked="" type="checkbox"/> 町所有 <input type="checkbox"/> 借用	
避難所指定	<input type="checkbox"/> あり <input checked="" type="checkbox"/> なし	バリアフリー対応	対応なし	太陽光発電 <input type="checkbox"/> なし	
他施設との併設	なし	駐車場	なし	運営形態	直営
大規模改修・主な改修履歴	なし				

建物名称	主な構造	階	建築年度	経過年数	耐用年数満了年	延床面積	耐震化対応状況
消防団第2分団第2部詰所	鉄筋コンクリート造	2階	昭和57年度	39年	令和15年	108.80 m ²	新耐震基準建物

施設の劣化度						
経過劣化度	構造部劣化度	部位・設備別劣化度				
		(1)屋根・屋上	(2)外壁	(3)内部	(4)電気設備	(5)機械設備
—	—	—	—	—	—	—

※施設の劣化度評価は行っていません。

収支・利用状況					
	支出額[A] (運営費・人件費等)	収入額[B] (使用料等)	差引額[A-B]	町民1人当たりの負担額※	年間利用者数
平成30年度 (2018年度)	75万円	0万円	75万円	67円	—
令和元年度 (2019年度)	66万円	0万円	66万円	60円	—
令和2年度 (2020年度)	52万円	0万円	52万円	48円	—

※町民1人当たりの負担額は、差引額を各年度末の町民数で割って算出しています。(H30末:11,191人、R元末:10,953人、R2末:10,837人)

施設名	消防団第2分団第4部詰所	区分	公用財産
-----	--------------	----	------

所管部	消防本部	所管課	消防総務課
-----	------	-----	-------



施設概要				
所在地	湯本茶屋56-1	敷地所有者	<input checked="" type="checkbox"/> 町所有	<input type="checkbox"/> 借用
施設分類	消防施設	建物所有者	<input checked="" type="checkbox"/> 町所有	<input type="checkbox"/> 借用
避難所指定	<input type="checkbox"/> あり	<input checked="" type="checkbox"/> なし	バリアフリー対応	対応なし
太陽光発電	なし			
他施設との併設	なし	駐車場	なし	運営形態
直営				
大規模改修・主な改修履歴	なし			

建物名称	主な構造	階	建築年度	経過年数	耐用年数満了年	延床面積	耐震化対応状況
消防団第2分団第4部詰所	鉄筋コンクリート造	2階	昭和54年度	42年	令和12年	89.11 m ²	未実施

施設の劣化度					
経過劣化度	構造部劣化度	部位・設備別劣化度			
		(1)屋根・屋上	(2)外壁	(3)内部	(4)電気設備
—	—	—	—	—	—

※施設の劣化度評価は行っていません。

収支・利用状況					
	支出額[A] (運営費・人件費等)	収入額[B] (使用料等)	差引額[A-B]	町民1人当たりの負担額※	年間利用者数
平成30年度 (2018年度)	80万円	0万円	80万円	71円	—
令和元年度 (2019年度)	52万円	0万円	52万円	47円	—
令和2年度 (2020年度)	51万円	0万円	51万円	47円	—

※町民1人当たりの負担額は、差引額を各年度末の町民数で割って算出しています。(H30末:11,191人、R元末:10,953人、R2末:10,837人)

施設名	消防団第3分団第1部詰所	区分	公用財産
-----	--------------	----	------

所管部	消防本部	所管課	消防総務課
-----	------	-----	-------



施設概要					
所在地	須雲川178-1		敷地所有者	<input type="checkbox"/> 町所有 <input checked="" type="checkbox"/> 借用	
施設分類	消防施設(集会所併設)		建物所有者	<input type="checkbox"/> 町所有 <input checked="" type="checkbox"/> 借用	
避難所指定	<input type="checkbox"/> あり <input checked="" type="checkbox"/> なし	バリアフリー対応	対応なし	太陽光発電 <input checked="" type="checkbox"/> なし	
他施設との併設	あり	駐車場	なし	運営形態	直営
大規模改修・主な改修履歴	なし				

建物名称	主な構造	階	建築年度	経過年数	耐用年数満了年	延床面積	耐震化対応状況
消防団第3分団第1部詰所	鉄骨造	2階	平成24年度	9年	令和33年	24.68 m ²	新耐震基準建物

施設の劣化度					
経過劣化度	構造部劣化度	部位・設備別劣化度			
		(1)屋根・屋上	(2)外壁	(3)内部	(4)電気設備
—	—	—	—	—	—

※施設の劣化度評価は行っていません。

収支・利用状況					
	支出額[A] (運営費・人件費等)	収入額[B] (使用料等)	差引額[A-B]	町民1人当たりの負担額※	年間利用者数
平成30年度 (2018年度)	37万円	0万円	37万円	33円	—
令和元年度 (2019年度)	37万円	0万円	37万円	34円	—
令和2年度 (2020年度)	36万円	0万円	36万円	33円	—

※町民1人当たりの負担額は、差引額を各年度末の町民数で割って算出しています。(H30末:11,191人、R元末:10,953人、R2末:10,837人)

施設名	消防団第3分団第2部詰所	区分	公用財産
-----	--------------	----	------

所管部	消防本部	所管課	消防総務課
-----	------	-----	-------

写真



位置図



施設概要

所在地	畑宿218-1		敷地所有者	<input checked="" type="checkbox"/> 町所有	<input type="checkbox"/> 借用	
施設分類	消防施設		建物所有者	<input checked="" type="checkbox"/> 町所有	<input type="checkbox"/> 借用	
避難所指定	<input type="checkbox"/> あり	<input checked="" type="checkbox"/> なし	バリアフリー対応	対応なし	太陽光発電	なし
他施設との併設	なし	駐車場	なし	運営形態	直営	
大規模改修・主な改修履歴	なし					

建物名称	主な構造	階	建築年度	経過年数	耐用年数満了年	延床面積	耐震化対応状況
消防団第3分団第2部詰所	補強コンクリートブロック造	2階	昭和58年度	38年	令和7年	96.68 m ²	新耐震基準建物

施設の劣化度

経過劣化度	構造部劣化度	部位・設備別劣化度				
		(1)屋根・屋上	(2)外壁	(3)内部	(4)電気設備	(5)機械設備
—	—	—	—	—	—	—

※施設の劣化度評価は行っていません。


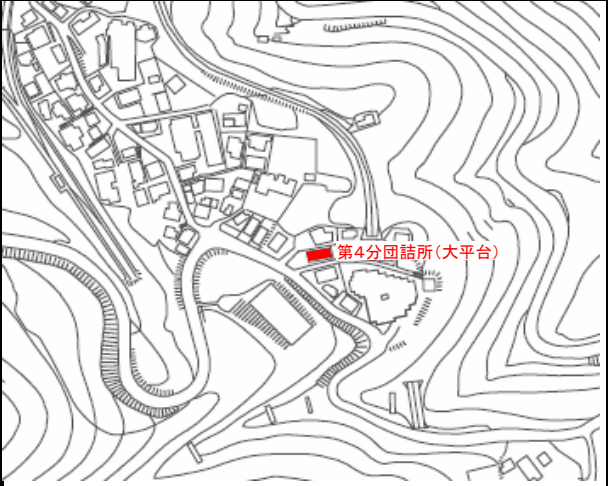
収支・利用状況

	支出額[A] (運営費・人件費等)	収入額[B] (使用料等)	差引額[A-B]	町民1人当たりの負担額※	年間利用者数
平成30年度 (2018年度)	49万円	0万円	49万円	44円	—
令和元年度 (2019年度)	49万円	0万円	49万円	45円	—
令和2年度 (2020年度)	48万円	0万円	48万円	44円	—

※町民1人当たりの負担額は、差引額を各年度末の町民数で割って算出しています。(H30末:11,191人、R元末:10,953人、R2末:10,837人)

施設名	消防団第4分団詰所	区分	公用財産
-----	-----------	----	------

所管部	消防本部	所管課	消防総務課
-----	------	-----	-------

写真	位置図
	

施設概要				
所在地	大平台459-1		敷地所有者	<input checked="" type="checkbox"/> 町所有 <input type="checkbox"/> 借用
施設分類	消防施設		建物所有者	<input checked="" type="checkbox"/> 町所有 <input type="checkbox"/> 借用
避難所指定	<input type="checkbox"/> あり <input checked="" type="checkbox"/> なし	バリアフリー対応	対応なし	太陽光発電 <input type="checkbox"/> なし
他施設との併設	なし	駐車場	3台 運営形態 直営	
大規模改修・主な改修履歴	なし			

建物名称	主な構造	階	建築年度	経過年数	耐用年数満了年	延床面積	耐震化対応状況
消防団第4分団詰所	鉄骨造	2階	平成11年度	22年	令和20年	108.87 m ²	新耐震基準建物

施設の劣化度					
経過劣化度	構造部劣化度	部位・設備別劣化度			
		(1)屋根・屋上	(2)外壁	(3)内部	(4)電気設備 (5)機械設備
—	—	—	—	—	—

※施設の劣化度評価は行っていません。

収支・利用状況					
	支出額[A] (運営費・人件費等)	収入額[B] (使用料等)	差引額[A-B]	町民1人当たりの負担額※	年間利用者数
平成30年度 (2018年度)	65万円	0万円	65万円	58円	—
令和元年度 (2019年度)	56万円	0万円	56万円	51円	—
令和2年度 (2020年度)	57万円	0万円	57万円	53円	—

※町民1人当たりの負担額は、差引額を各年度末の町民数で割って算出しています。(H30末:11,191人、R元末:10,953人、R2末:10,837人)

施設名	消防団第5分団第1部詰所	区分	公用財産
-----	--------------	----	------

所管部	消防本部	所管課	消防総務課
-----	------	-----	-------

写真



位置図



施設概要

所在地	宮ノ下371-1		敷地所有者	<input checked="" type="checkbox"/> 町所有	<input type="checkbox"/> 借用	
施設分類	消防施設		建物所有者	<input checked="" type="checkbox"/> 町所有	<input type="checkbox"/> 借用	
避難所指定	<input type="checkbox"/> あり	<input checked="" type="checkbox"/> なし	バリアフリー対応	対応なし	太陽光発電	なし
他施設との併設	なし	駐車場	なし	運営形態	直営	
大規模改修・主な改修履歴	なし					

建物名称	主な構造	階	建築年度	経過年数	耐用年数満了年	延床面積	耐震化対応状況
消防団第5分団第1部詰所	鉄骨造	3階	昭和51年度	45年	平成27年(超過)	90.51 m ²	未実施

施設の劣化度

経過劣化度	構造部劣化度	部位・設備別劣化度				
		(1)屋根・屋上	(2)外壁	(3)内部	(4)電気設備	(5)機械設備
—	—	—	—	—	—	—

※施設の劣化度評価は行っていません。

収支・利用状況

	支出額[A] (運営費・人件費等)	収入額[B] (使用料等)	差引額[A-B]	町民1人当たりの負担額※	年間利用者数
平成30年度 (2018年度)	47万円	0万円	47万円	42円	—
令和元年度 (2019年度)	115万円	0万円	115万円	105円	—
令和2年度 (2020年度)	47万円	0万円	47万円	43円	—

※町民1人当たりの負担額は、差引額を各年度末の町民数で割って算出しています。(H30末:11,191人、R元末:10,953人、R2末:10,837人)

施設名	消防団第5分団第2部詰所	区分	公用財産
-----	--------------	----	------

所管部	消防本部	所管課	消防総務課
-----	------	-----	-------

写真



位置図



施設概要

所在地	小涌谷492-8		敷地所有者	<input checked="" type="checkbox"/> 町所有	<input type="checkbox"/> 借用	
施設分類	消防施設(集会所併設)		建物所有者	<input checked="" type="checkbox"/> 町所有	<input type="checkbox"/> 借用	
避難所指定	<input type="checkbox"/> あり	<input checked="" type="checkbox"/> なし	バリアフリー対応	対応なし	太陽光発電	なし
他施設との併設	あり	駐車場	なし	運営形態	直営	
大規模改修・主な改修履歴	なし					

建物名称	主な構造	階	建築年度	経過年数	耐用年数満了年	延床面積	耐震化対応状況
消防団第5分団第2部詰所	鉄筋コンクリート 鉄骨造併用	地上:1階 地下:1階	昭和56年度	40年	令和14年	57.79 m ²	新耐震基準建物

施設の劣化度

経過劣化度	構造部劣化度	部位・設備別劣化度				
		(1)屋根・屋上	(2)外壁	(3)内部	(4)電気設備	(5)機械設備
—	—	—	—	—	—	—

※施設の劣化度評価は行っていません。


収支・利用状況

	支出額[A] (運営費・人件費等)	収入額[B] (使用料等)	差引額[A-B]	町民1人当たりの負担額※	年間利用者数
平成30年度 (2018年度)	45万円	0万円	45万円	40円	—
令和元年度 (2019年度)	43万円	0万円	43万円	39円	—
令和2年度 (2020年度)	43万円	0万円	43万円	40円	—

※町民1人当たりの負担額は、差引額を各年度末の町民数で割って算出しています。(H30末:11,191人、R元末:10,953人、R2末:10,837人)

施設名	消防団第6分団詰所	区分	公用財産
-----	-----------	----	------

所管部	消防本部	所管課	消防総務課
-----	------	-----	-------

写真	位置図
	

施設概要					
所在地	宮城野107-2		敷地所有者	<input checked="" type="checkbox"/> 町所有 <input type="checkbox"/> 借用	
施設分類	消防施設		建物所有者	<input checked="" type="checkbox"/> 町所有 <input type="checkbox"/> 借用	
避難所指定	<input type="checkbox"/> あり <input checked="" type="checkbox"/> なし	バリアフリー対応	対応なし	太陽光発電 <input type="checkbox"/> なし	
他施設との併設	なし	駐車場	なし	運営形態	直営
大規模改修・主な改修履歴	なし				

建物名称	主な構造	階	建築年度	経過年数	耐用年数満了年	延床面積	耐震化対応状況
消防団第6分団詰所	鉄筋コンクリート造	1階	昭和40年度	56年	平成28年(超過)	60.89 m ²	未実施

施設の劣化度					
経過劣化度	構造部劣化度	部位・設備別劣化度			
		(1)屋根・屋上	(2)外壁	(3)内部	(4)電気設備
—	—	—	—	—	—

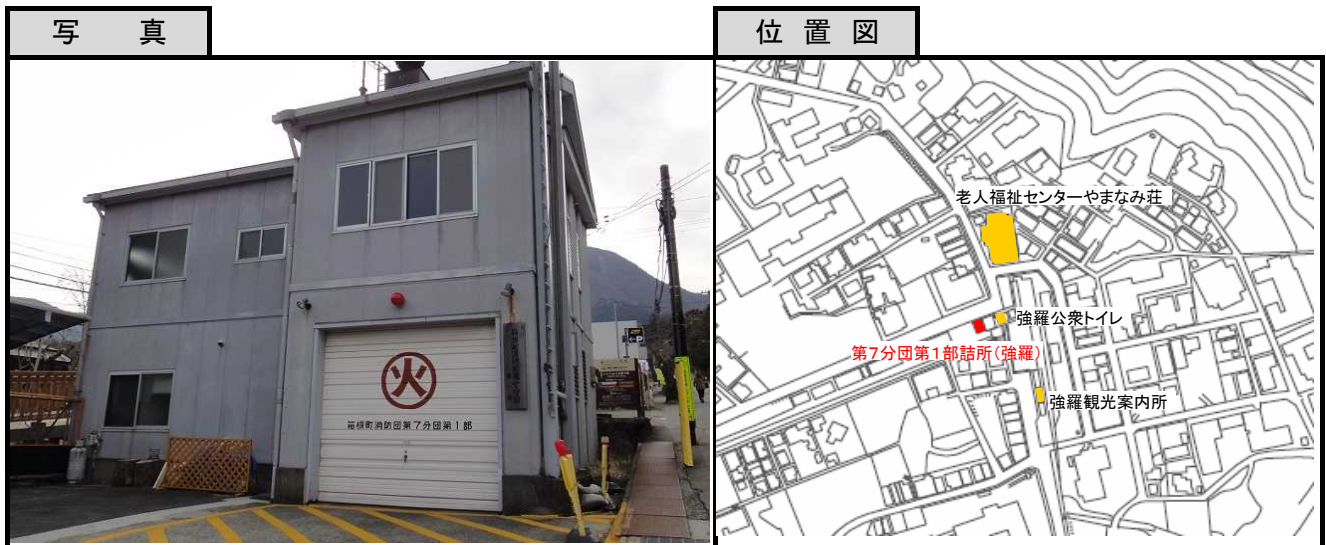
※施設の劣化度評価は行っていません。

収支・利用状況					
	支出額[A] (運営費・人件費等)	収入額[B] (使用料等)	差引額[A-B]	町民1人当たりの負担額※	年間利用者数
平成30年度 (2018年度)	46万円	0万円	46万円	41円	—
令和元年度 (2019年度)	46万円	0万円	46万円	42円	—
令和2年度 (2020年度)	44万円	0万円	44万円	41円	—

※町民1人当たりの負担額は、差引額を各年度末の町民数で割って算出しています。(H30末:11,191人、R元末:10,953人、R2末:10,837人)

施設名	消防団第7分団第1部詰所	区分	公用財産
-----	--------------	----	------

所管部	消防本部	所管課	消防総務課
-----	------	-----	-------



施設概要					
所在地	強羅1300-217		敷地所有者	<input type="checkbox"/> 町所有 <input checked="" type="checkbox"/> 借用	
施設分類	消防施設		建物所有者	<input checked="" type="checkbox"/> 町所有 <input type="checkbox"/> 借用	
避難所指定	<input type="checkbox"/> あり <input checked="" type="checkbox"/> なし	バリアフリー対応	対応なし	太陽光発電 <input type="checkbox"/> なし	
他施設との併設	なし	駐車場	なし	運営形態	直営
大規模改修・主な改修履歴	なし				

建物名称	主な構造	階	建築年度	経過年数	耐用年数満了年	延床面積	耐震化対応状況
消防団第7分団第1部詰所	鉄骨造	2階	平成元年度	32年	令和10年	109.54 m ²	新耐震基準建物

施設の劣化度					
経過劣化度	構造部劣化度	部位・設備別劣化度			
		(1)屋根・屋上	(2)外壁	(3)内部	(4)電気設備
—	—	—	—	—	—

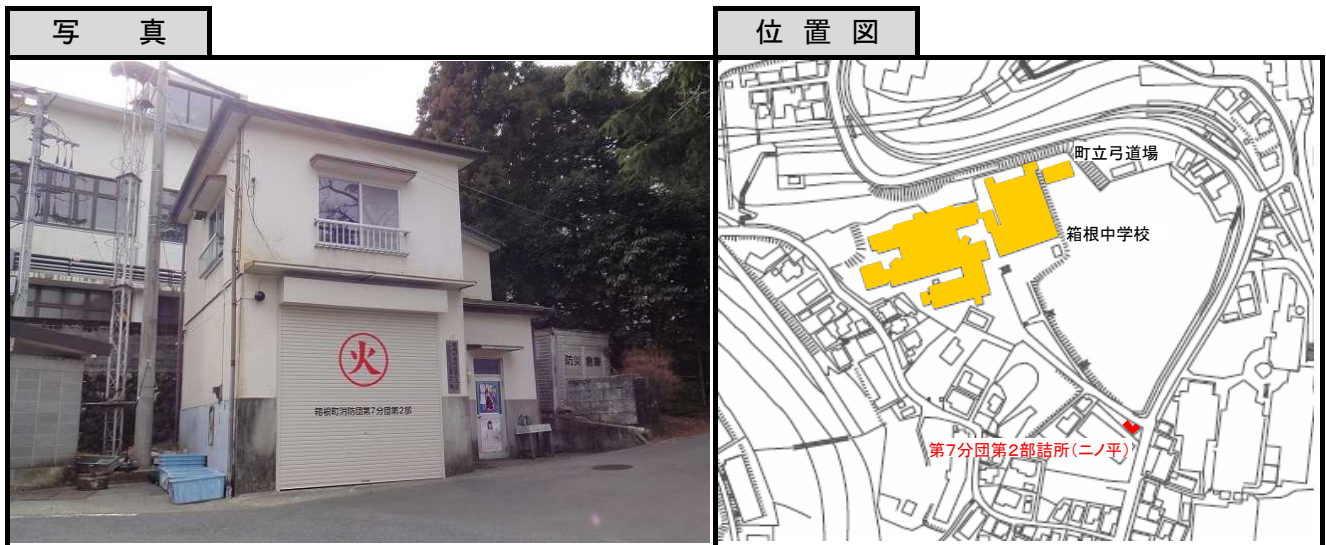
※施設の劣化度評価は行っていません。

収支・利用状況					
	支出額[A] (運営費・人件費等)	収入額[B] (使用料等)	差引額[A-B]	町民1人当たりの負担額※	年間利用者数
平成30年度 (2018年度)	56万円	0万円	56万円	50円	—
令和元年度 (2019年度)	66万円	0万円	66万円	60円	—
令和2年度 (2020年度)	55万円	0万円	55万円	51円	—

※町民1人当たりの負担額は、差引額を各年度末の町民数で割って算出しています。(H30末:11,191人、R元末:10,953人、R2末:10,837人)

施設名	消防団第7分団第2部詰所	区分	公用財産
-----	--------------	----	------

所管部	消防本部	所管課	消防総務課
-----	------	-----	-------



施設概要					
所在地	二ノ平1169-1		敷地所有者	<input checked="" type="checkbox"/> 町所有 <input type="checkbox"/> 借用	
施設分類	消防施設		建物所有者	<input checked="" type="checkbox"/> 町所有 <input type="checkbox"/> 借用	
避難所指定	<input type="checkbox"/> あり <input checked="" type="checkbox"/> なし	バリアフリー対応	対応なし	太陽光発電 <input type="checkbox"/> なし	
他施設との併設	なし	駐車場	なし	運営形態	直営
大規模改修・主な改修履歴	なし				

建物名称	主な構造	階	建築年度	経過年数	耐用年数満了年	延床面積	耐震化対応状況
消防団第7分団第2部詰所	補強コンクリートブロック造	2階	昭和56年度	40年	令和5年	62.51 m ²	新耐震基準建物

施設の劣化度					
経過劣化度	構造部劣化度	部位・設備別劣化度			
		(1)屋根・屋上	(2)外壁	(3)内部	(4)電気設備
—	—	—	—	—	—


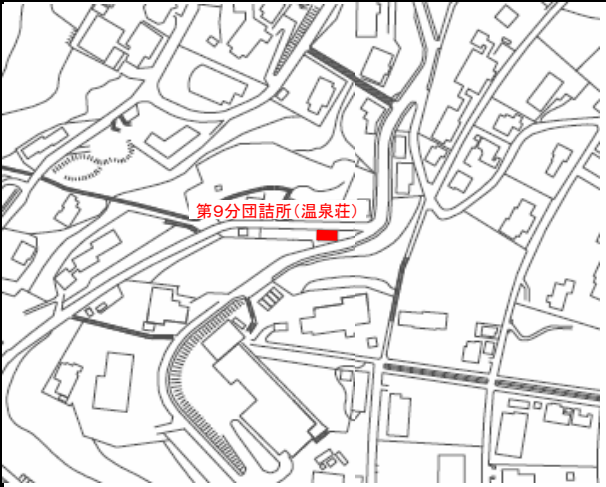
※施設の劣化度評価は行っていません。

収支・利用状況					
	支出額[A] (運営費・人件費等)	収入額[B] (使用料等)	差引額[A-B]	町民1人当たりの負担額※	年間利用者数
平成30年度 (2018年度)	43万円	0万円	43万円	38円	—
令和元年度 (2019年度)	49万円	0万円	49万円	45円	—
令和2年度 (2020年度)	72万円	0万円	72万円	66円	—

※町民1人当たりの負担額は、差引額を各年度末の町民数で割って算出しています。(H30末:11,191人、R元末:10,953人、R2末:10,837人)

施設名	消防団第9分団詰所	区分	公用財産
-----	-----------	----	------

所管部	消防本部	所管課	消防総務課
-----	------	-----	-------

写真	位置図
	

施設概要					
所在地	仙石原1245-454		敷地所有者	<input type="checkbox"/> 町所有 <input checked="" type="checkbox"/> 借用	
施設分類	消防施設		建物所有者	<input checked="" type="checkbox"/> 町所有 <input type="checkbox"/> 借用	
避難所指定	<input type="checkbox"/> あり <input checked="" type="checkbox"/> なし	バリアフリー対応	対応なし	太陽光発電 <input type="checkbox"/> なし	
他施設との併設	なし	駐車場	なし	運営形態	直営
大規模改修・主な改修履歴	H29: 外壁他補修				

建物名称	主な構造	階	建築年度	経過年数	耐用年数満了年	延床面積	耐震化対応状況
消防団第9分団詰所	鉄筋コンクリート造	1階	昭和46年度	50年	令和4年	72.00 m ²	未実施

施設の劣化度					
経過劣化度	構造部劣化度	部位・設備別劣化度			
		(1)屋根・屋上	(2)外壁	(3)内部	(4)電気設備 (5)機械設備
—	—	—	—	—	—

※施設の劣化度評価は行っていません。

収支・利用状況					
	支出額[A] (運営費・人件費等)	収入額[B] (使用料等)	差引額[A-B]	町民1人当たりの負担額※	年間利用者数
平成30年度 (2018年度)	45万円	0万円	45万円	40円	—
令和元年度 (2019年度)	52万円	0万円	52万円	47円	—
令和2年度 (2020年度)	49万円	0万円	49万円	45円	—

※町民1人当たりの負担額は、差引額を各年度末の町民数で割って算出しています。(H30末:11,191人、R元末:10,953人、R2末:10,837人)

施設名	消防団第10分団第2部車庫	区分	公用財産
-----	---------------	----	------

所管部	消防本部	所管課	消防総務課
-----	------	-----	-------



施設概要				
所在地	元箱根110-163	敷地所有者	<input checked="" type="checkbox"/> 町所有	<input type="checkbox"/> 借用
施設分類	消防施設	建物所有者	<input checked="" type="checkbox"/> 町所有	<input type="checkbox"/> 借用
避難所指定	<input type="checkbox"/> あり	<input checked="" type="checkbox"/> なし	バリアフリー対応	対応なし
他施設との併設	なし	駐車場	なし	太陽光発電
大規模改修・主な改修履歴	なし			

建物名称	主な構造	階	建築年度	経過年数	耐用年数満了年	延床面積	耐震化対応状況
消防団第10分団第2部車庫	木造	1階	昭和63年度	33年	平成25年(超過)	20.13 m ²	新耐震基準建物

施設の劣化度					
経過劣化度	構造部劣化度	部位・設備別劣化度			
		(1)屋根・屋上	(2)外壁	(3)内部	(4)電気設備
—	—	—	—	—	—

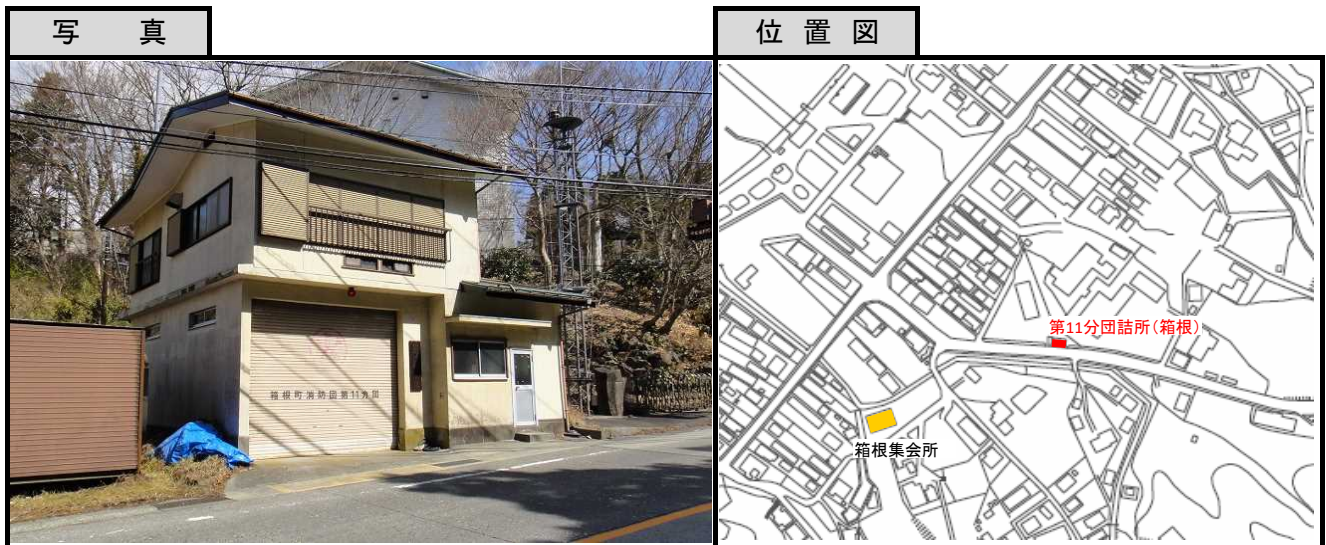
※施設の劣化度評価は行っていません。

収支・利用状況					
	支出額[A] (運営費・人件費等)	収入額[B] (使用料等)	差引額[A-B]	町民1人当たりの負担額※	年間利用者数
平成30年度 (2018年度)	34万円	0万円	34万円	30円	—
令和元年度 (2019年度)	35万円	0万円	35万円	32円	—
令和2年度 (2020年度)	34万円	0万円	34万円	31円	—

※町民1人当たりの負担額は、差引額を各年度末の町民数で割って算出しています。(H30末:11,191人、R元末:10,953人、R2末:10,837人)

施設名	消防団第11分団詰所	区分	公用財産
-----	------------	----	------

所管部	消防本部	所管課	消防総務課
-----	------	-----	-------



施設概要				
所在地	箱根237	敷地所有者	<input type="checkbox"/> 町所有	<input checked="" type="checkbox"/> 借用
施設分類	消防施設	建物所有者	<input checked="" type="checkbox"/> 町所有	<input type="checkbox"/> 借用
避難所指定	<input type="checkbox"/> あり	<input checked="" type="checkbox"/> なし	バリアフリー対応	対応なし
太陽光発電	なし			
他施設との併設	なし	駐車場	なし	運営形態
直営				
大規模改修・主な改修履歴	H27:屋根等改修			

建物名称	主な構造	階	建築年度	経過年数	耐用年数満了年	延床面積	耐震化対応状況
消防団第11分団詰所	補強コンクリートブロック造	2階	昭和40年度	56年	平成19年(超過)	88.65 m ²	未実施

施設の劣化度					
経過劣化度	構造部劣化度	部位・設備別劣化度			
		(1)屋根・屋上	(2)外壁	(3)内部	(4)電気設備
—	—	—	—	—	—


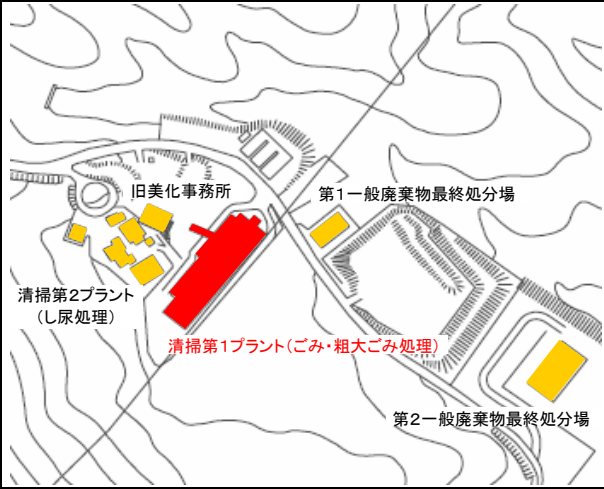
※施設の劣化度評価は行っていません。

収支・利用状況					
	支出額[A] (運営費・人件費等)	収入額[B] (使用料等)	差引額[A-B]	町民1人当たりの負担額※	年間利用者数
平成30年度 (2018年度)	46万円	0万円	46万円	41円	—
令和元年度 (2019年度)	130万円	0万円	130万円	119円	—
令和2年度 (2020年度)	45万円	0万円	45万円	42円	—

※町民1人当たりの負担額は、差引額を各年度末の町民数で割って算出しています。(H30末:11,191人、R元末:10,953人、R2末:10,837人)

施設名	清掃第1プラント(ごみ処理施設・粗大ごみ処理施設)	区分	公用財産
-----	---------------------------	----	------

所管部	環境整備部	所管課	環境課
-----	-------	-----	-----

写 真	位 置 図
	

施設概要				
所在地	芦之湯84		敷地所有者	<input checked="" type="checkbox"/> 町所有 <input type="checkbox"/> 借用
施設分類	その他行政系施設		建物所有者	<input checked="" type="checkbox"/> 町所有 <input type="checkbox"/> 借用
避難所指定	<input type="checkbox"/> あり <input checked="" type="checkbox"/> なし	バリアフリー対応	一部対応済み	太陽光発電 <input type="checkbox"/> なし
他施設との併設	なし	駐車場	50台	運営形態
大規模改修・主な改修履歴	毎年度定期補修、H28:屋根他改修、H29:2号焼却炉耐火材更新			

建物名称	主な構造	階	建築年度	経過年数	耐用年数満了年	延床面積	耐震化対応状況
清掃第1プラント(ごみ処理施設・粗大ごみ処理施設)	鉄骨鉄筋コンクリート造	地上:3階 地下:1階	平成4年度	28年	令和26年	4,619.54 m ²	新耐震基準建物

施設の劣化度		出典: 公共施設等個別施設計画(令和2年度策定)				
経過劣化度	構造部劣化度	部位・設備別劣化度				
		(1)屋根・屋上	(2)外壁	(3)内部	(4)電気設備	(5)機械設備
55.00点/100点	B	B	C	B	B	B


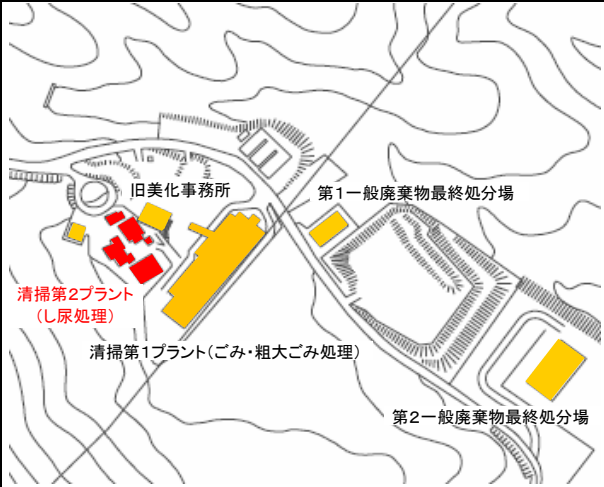
※経過劣化度は、建築経過年数に応じた評価点です。
 ※構造部劣化度及び部位・設備別劣化度は、目視調査により劣化度をA~Dに評価判定したものです。

収支・利用状況					
	支出額[A] (運営費・人件費等)	収入額[B] (使用料等)	差引額[A-B]	町民1人当たりの負担額※	年間利用者数
平成30年度 (2018年度)	3億3,639万円	12万円	3億3,627万円	30,048円	—
令和元年度 (2019年度)	3億9,288万円	11万円	3億9,277万円	35,860円	—
令和2年度 (2020年度)	3億1,998万円	10万円	3億1,988万円	29,517円	—

※町民1人当たりの負担額は、差引額を各年度末の町民数で割って算出しています。(H30末:11,191人、R元末:10,953人、R2末:10,837人)

施設名	清掃第2プラント(し尿処理施設)	区分	公用財産
-----	------------------	----	------

所管部	環境整備部	所管課	環境課
-----	-------	-----	-----

写真	位置図
	

施設概要				
所在地	芦之湯84		敷地所有者	■ 町所有 □ 借用
施設分類	その他行政系施設		建物所有者	■ 町所有 □ 借用
避難所指定	<input type="checkbox"/> あり	<input checked="" type="checkbox"/> なし	バリアフリー対応	対応なし 太陽光発電 なし
他施設との併設	なし	駐車場 2台	運営形態	直営
大規模改修・主な改修履歴	毎年度定期補修、ポンプ(促進用2台・脱離液引抜用2台・汚泥移送用1台)を4年毎に交換、希釈水サービスタンクを約10年毎に交換			

建物名称	主な構造	階	建築年度	経過年数	耐用年数満了年	延床面積	耐震化対応状況
清掃第2プラント(し尿処理施設)	鉄骨鉄筋コンクリート造	地上:2階 地下:1階	昭和37年度	59年	平成25年(超過)	784.69 m ²	未実施

施設の劣化度						
経過劣化度	構造部劣化度	部位・設備別劣化度				
		(1)屋根・屋上	(2)外壁	(3)内部	(4)電気設備	(5)機械設備
—	—	—	—	—	—	—

※施設の劣化度評価は行っていません。

収支・利用状況					
	支出額[A] (運営費・人件費等)	収入額[B] (使用料等)	差引額[A-B]	町民1人当たりの負担額※	年間利用者数
平成30年度(2018年度)	7,069万円	0万円	7,069万円	6,317円	—
令和元年度(2019年度)	6,983万円	0万円	6,983万円	6,375円	—
令和2年度(2020年度)	7,051万円	0万円	7,051万円	6,506円	—

※町民1人当たりの負担額は、差引額を各年度末の町民数で割って算出しています。(H30末:11,191人、R元末:10,953人、R2末:10,837人)

施設名	第1・第2一般廃棄物最終処分場(浸出水処理施設)	区分	公用財産
-----	--------------------------	----	------

所管部	環境整備部	所管課	環境課
-----	-------	-----	-----

写 真	位置図
	

施設概要					
所在地	畑宿334-13 他		敷地所有者	<input checked="" type="checkbox"/> 町所有 <input type="checkbox"/> 借用	
施設分類	その他行政系施設		建物所有者	<input checked="" type="checkbox"/> 町所有 <input type="checkbox"/> 借用	
避難所指定	<input type="checkbox"/> あり <input checked="" type="checkbox"/> なし	バリアフリー対応	対応なし	太陽光発電 <input type="checkbox"/> なし	
他施設との併設	なし	駐車場	20台	運営形態	直営
大規模改修・主な改修履歴	なし				

建物名称	主な構造	階	建築年度	経過年数	耐用年数満了年	延床面積	耐震化対応状況
第1一般廃棄物最終処分場	鉄骨鉄筋コンクリート造	1階	平成8年度	25年	令和29年	272.60㎡	新耐震基準建物
第2一般廃棄物最終処分場	鉄骨鉄筋コンクリート造	2階	平成14年度	19年	令和35年	716.50㎡	新耐震基準建物

施設の劣化度		部位・設備別劣化度					
	経過劣化度	構造部劣化度	部位・設備別劣化度				
			(1)屋根・屋上	(2)外壁	(3)内部	(4)電気設備	(5)機械設備
第2一般廃棄物最終処分場	71.67点/100点	B	B	B	A	A	A

※経過劣化度は、建築経過年数に応じた評価点です。
 ※構造部劣化度及び部位・設備別劣化度は、目視調査により劣化度をA～Dに評価判定したものです。

収支・利用状況					
	支出額[A] (運営費・人件費等)	収入額[B] (使用料等)	差引額[A-B]	町民1人当たりの負担額※	年間利用者数
平成30年度 (2018年度)	2,410万円	0万円	2,410万円	2,154円	—
令和元年度 (2019年度)	2,801万円	0万円	2,801万円	2,557円	—
令和2年度 (2020年度)	2,203万円	0万円	2,203万円	2,033円	—

※町民1人当たりの負担額は、差引額を各年度末の町民数で割って算出しています。(H30末:11,191人、R元末:10,953人、R2末:10,837人)

施設名	旧美化事務所	区分	公用財産
-----	--------	----	------

所管部	環境整備部	所管課	環境課
-----	-------	-----	-----

写 真	位 置 図
	

施設概要					
所在地	芦之湯84		敷地所有者	<input checked="" type="checkbox"/> 町所有 <input type="checkbox"/> 借用	
施設分類	その他行政系施設		建物所有者	<input checked="" type="checkbox"/> 町所有 <input type="checkbox"/> 借用	
避難所指定	<input type="checkbox"/> あり <input checked="" type="checkbox"/> なし	バリアフリー対応	対応なし	太陽光発電 <input type="checkbox"/> なし	
他施設との併設	なし	駐車場	10台	運営形態	直営
大規模改修・主な改修履歴	なし				

建物名称	主な構造	階	建築年度	経過年数	耐用年数満了年	延床面積	耐震化対応状況
旧管理事務所	鉄骨鉄筋コンクリート造	2階	昭和38年度	58年	平成26年(超過)	117.00 m ²	未実施
旧管理棟	鉄骨鉄筋コンクリート造	3階	昭和52年度	44年	令和10年	390.64 m ²	未実施

施設の劣化度						
経過劣化度	構造部劣化度	部位・設備別劣化度				
		(1)屋根・屋上	(2)外壁	(3)内部	(4)電気設備	(5)機械設備
—	—	—	—	—	—	—

※施設の劣化度評価は行っていません。

収支・利用状況					
	支出額[A] (運営費・人件費等)	収入額[B] (使用料等)	差引額[A-B]	町民1人当たりの負担額※	年間利用者数
平成30年度 (2018年度)	0万円	0万円	0万円	0円	—
令和元年度 (2019年度)	0万円	0万円	0万円	0円	—
令和2年度 (2020年度)	0万円	0万円	0万円	0円	—

※町民1人当たりの負担額は、差引額を各年度末の町民数で割って算出しています。(H30末:11,191人、R元末:10,953人、R2末:10,837人)

施設名	行政資料倉庫	区分	公用財産
-----	--------	----	------

所管部	総務部	所管課	総務防災課
-----	-----	-----	-------



施設概要					
所在地	仙石原107		敷地所有者	<input checked="" type="checkbox"/> 町所有 <input type="checkbox"/> 借用	
施設分類	その他行政系施設		建物所有者	<input checked="" type="checkbox"/> 町所有 <input type="checkbox"/> 借用	
避難所指定	<input type="checkbox"/> あり <input checked="" type="checkbox"/> なし	バリアフリー対応	対応なし	太陽光発電 <input type="checkbox"/> なし	
他施設との併設	なし	駐車場	なし	運営形態	直営
大規模改修・主な改修履歴	なし				

建物名称	主な構造	階	建築年度	経過年数	耐用年数満了年	延床面積	耐震化対応状況
行政資料倉庫	補強コンクリートブロック造	1階	昭和63年度	33年	令和12年	75.30 m ²	新耐震基準建物

施設の劣化度					
経過劣化度	構造部劣化度	部位・設備別劣化度			
		(1)屋根・屋上	(2)外壁	(3)内部	(4)電気設備
—	—	—	—	—	—

※施設の劣化度評価は行っていません。

収支・利用状況					
	支出額[A] (運営費・人件費等)	収入額[B] (使用料等)	差引額[A-B]	町民1人当たりの負担額※	年間利用者数
平成30年度 (2018年度)	9万円	0万円	9万円	8円	—
令和元年度 (2019年度)	9万円	0万円	9万円	8円	—
令和2年度 (2020年度)	9万円	0万円	9万円	8円	—

※町民1人当たりの負担額は、差引額を各年度末の町民数で割って算出しています。(H30末:11,191人、R元末:10,953人、R2末:10,837人)

施設名	行政資料棟(旧保健室)	区分	公用財産
-----	-------------	----	------

所管部	総務部	所管課	財務課
-----	-----	-----	-----

写真



位置図



施設概要

所在地	湯本267-3	敷地所有者	<input checked="" type="checkbox"/> 町所有	<input type="checkbox"/> 借用	
施設分類	その他行政系施設	建物所有者	<input checked="" type="checkbox"/> 町所有	<input type="checkbox"/> 借用	
避難所指定	<input type="checkbox"/> あり <input checked="" type="checkbox"/> なし	バリアフリー対応	対応なし	太陽光発電	なし
他施設との併設	なし	駐車場	なし	運営形態	直営
大規模改修・主な改修履歴	なし				

建物名称	主な構造	階	建築年度	経過年数	耐用年数満了年	延床面積	耐震化対応状況
行政資料棟(旧保健室)	鉄筋コンクリート造	1階	昭和59年度	37年	令和17年	108.43 m ²	新耐震基準建物

施設の劣化度

経過劣化度	構造部劣化度	部位・設備別劣化度				
		(1)屋根・屋上	(2)外壁	(3)内部	(4)電気設備	(5)機械設備
—	—	—	—	—	—	—

※施設の劣化度評価は行っていません。



収支・利用状況

	支出額[A] (運営費・人件費等)	収入額[B] (使用料等)	差引額[A-B]	町民1人当たりの負担額※	年間利用者数
平成30年度 (2018年度)	0万円	0万円	0万円	0円	—
令和元年度 (2019年度)	0万円	0万円	0万円	0円	—
令和2年度 (2020年度)	0万円	0万円	0万円	0円	—

※町民1人当たりの負担額は、差引額を各年度末の町民数で割って算出しています。(H30末:11,191人、R元末:10,953人、R2末:10,837人)

施設名	湯本小学校(校舎・体育館・プール)	区分	公共用財産
-----	-------------------	----	-------

所管部	教育委員会	所管課	学校教育課
-----	-------	-----	-------

写真	位置図
	

施設概要					
所在地	湯本399	敷地所有者	<input checked="" type="checkbox"/> 町所有	<input checked="" type="checkbox"/> 借用	
施設分類	学校	建物所有者	<input checked="" type="checkbox"/> 町所有	<input type="checkbox"/> 借用	
避難所指定	<input checked="" type="checkbox"/> あり <input type="checkbox"/> なし	バリアフリー対応	一部対応済み	太陽光発電 <input type="checkbox"/> なし	
他施設との併設	なし	駐車場	11台	運営形態	直営
大規模改修・主な改修履歴	【校舎】H9:受水槽改修、H12・13:外壁改修、H19:補修、H21:屋根防水補修、H28:屋根防水補修、H29:屋根・屋上防水補修 【屋内運動場】H24:屋根改修、H29:内壁補修				

建物名称	主な構造	階	建築年度	経過年数	耐用年数満了年	延床面積	耐震化対応状況
校舎等	鉄筋コンクリート造	4階	昭和51年度	45年	令和9年	4,014.00 m ²	平成9年度耐震補強工事
体育館(屋内運動場)	鉄骨造	2階	昭和51年度	45年	平成27年(超過)	981.00 m ²	平成8年度耐震補強工事

施設の劣化度		劣化状況評価				
	健全度	(1)屋根・屋上	(2)外壁	(3)内部仕上	(4)電気設備	(5)機械設備
校舎	37点/100点	D	C	C	C	C
屋内運動場	75点/100点	B	B	B	B	B
プール棟	100点/100点	A	A	A	A	A

出典:学校施設の長寿命化計画(平成30年度策定)

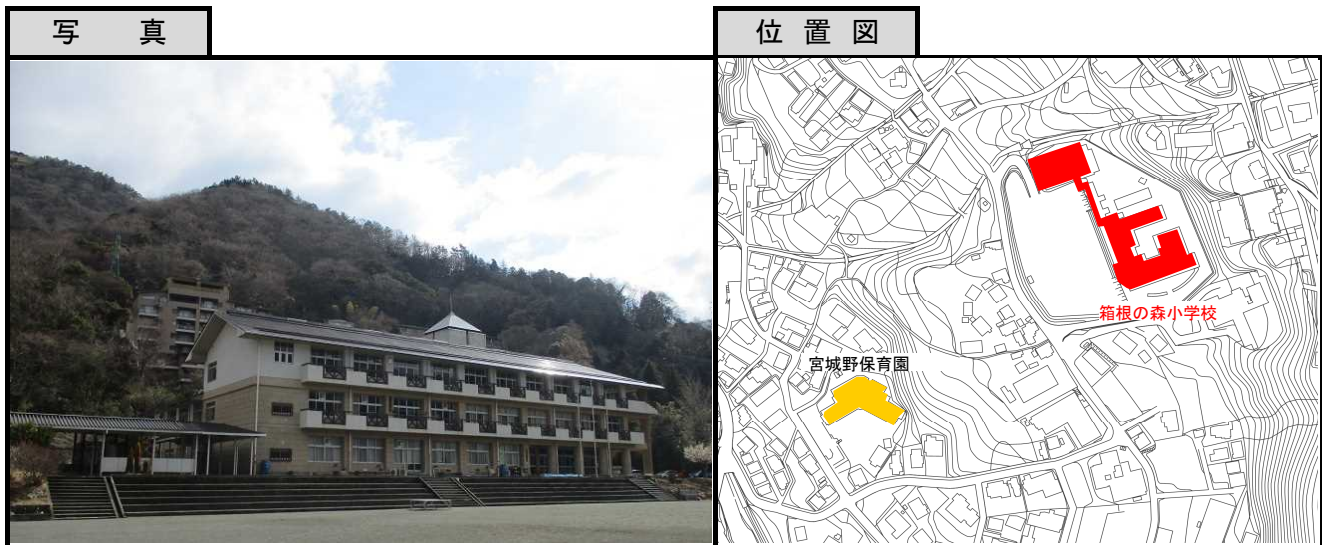
※健全度は、各部位の評価を数値化し、評価点とコスト配分に基づいて算定しています。
 ※各部位の評価は、目視や触診、施設管理者へのヒアリング等により劣化度をA~Dに判定したものです。

収支・利用状況					
	支出額[A] (運営費・人件費等)	収入額[B] (使用料等)	差引額[A-B]	町民1人当たりの負担額※	年間利用者数
平成30年度 (2018年度)	5,569万円	1万円	5,568万円	4,975円	—
令和元年度 (2019年度)	5,922万円	1万円	5,921万円	5,406円	—
令和2年度 (2020年度)	5,416万円	0万円	5,416万円	4,998円	—

※町民1人当たりの負担額は、差引額を各年度末の町民数で割って算出しています。(H30末:11,191人、R元末:10,953人、R2末:10,837人)

施設名	箱根の森小学校(校舎・体育館)	区分	公共用財産
-----	-----------------	----	-------

所管部	教育委員会	所管課	学校教育課
-----	-------	-----	-------



施設概要				
所在地	宮城野225		敷地所有者	■ 町所有 ■ 借用
施設分類	学校		建物所有者	■ 町所有 □ 借用
避難所指定	■ あり □ なし	バリアフリー対応	一部対応済み	太陽光発電 なし
他施設との併設	なし	駐車場 30台	運営形態	直営
大規模改修・主な改修履歴	【校舎】H23:屋根等改修、H25:屋根塗装 【屋内運動場】H24:屋根改修			

建物名称	主な構造	階	建築年度	経過年数	耐用年数満了年	延床面積	耐震化対応状況
校舎	鉄筋コンクリート造	3階	平成4年度	29年	令和25年	4,376.00 m ²	新耐震基準建物
体育館(屋内運動場)	鉄骨造	2階	昭和41年度	55年	平成17年(超過)	860.00 m ²	平成8年度耐震補強工事

施設の劣化度		劣化状況評価				
	健全度	(1)屋根・屋上	(2)外壁	(3)内部仕上	(4)電気設備	(5)機械設備
校舎	72点/100点	C	B	B	B	B
屋内運動場	75点/100点	B	B	B	B	—

出典:学校施設の長寿命化計画(平成30年度策定)

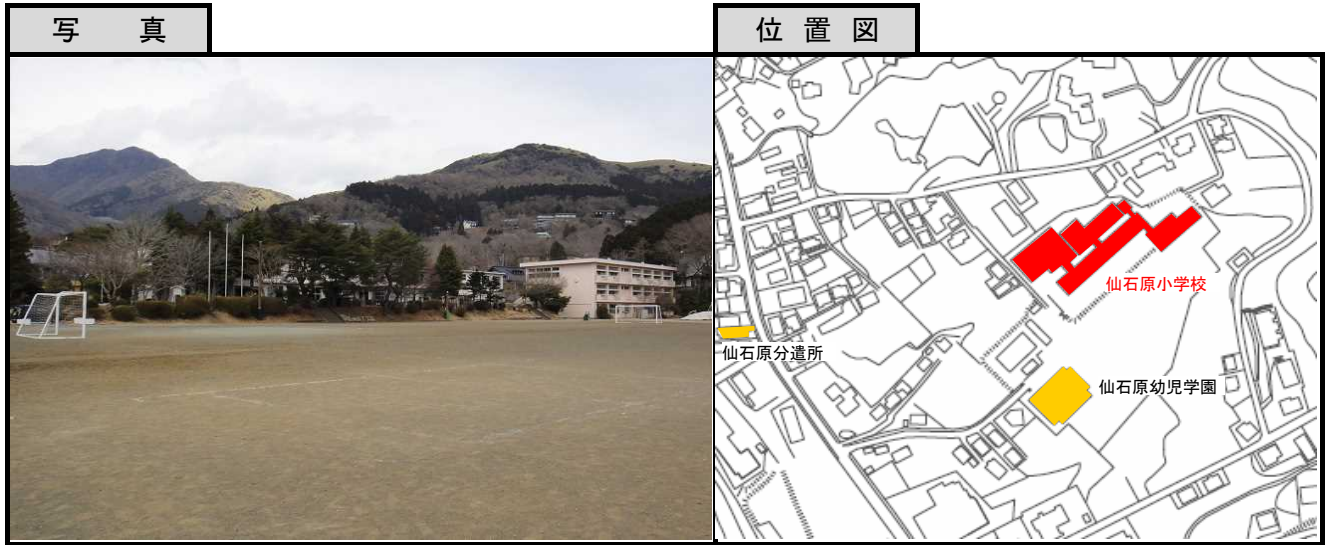
※健全度は、各部位の評価を数値化し、評価点とコスト配分に基づいて算定しています。
 ※各部位の評価は、目視や触診、施設管理者へのヒアリング等により劣化度をA~Dに判定したものです。

収支・利用状況					
	支出額[A] (運営費・人件費等)	収入額[B] (使用料等)	差引額[A-B]	町民1人当たりの負担額※	年間利用者数
平成30年度 (2018年度)	7,694万円	19万円	7,675万円	6,858円	—
令和元年度 (2019年度)	8,526万円	20万円	8,506万円	7,766円	—
令和2年度 (2020年度)	1億 67万円	18万円	1億 49万円	9,273円	—

※町民1人当たりの負担額は、差引額を各年度末の町民数で割って算出しています。(H30末:11,191人、R元末:10,953人、R2末:10,837人)

施設名	仙石原小学校(校舎・体育館・プール)	区分	公共用財産
-----	--------------------	----	-------

所管部	教育委員会	所管課	学校教育課
-----	-------	-----	-------



施設概要				
所在地	仙石原981	敷地所有者	<input checked="" type="checkbox"/> 町所有	<input type="checkbox"/> 借用
施設分類	学校	建物所有者	<input checked="" type="checkbox"/> 町所有	<input type="checkbox"/> 借用
避難所指定	<input checked="" type="checkbox"/> あり	<input type="checkbox"/> なし	バリアフリー対応	一部対応済み
太陽光発電	なし			
他施設との併設	なし	駐車場	15台	運営形態
	直営			
大規模改修・主な改修履歴	【校舎】H11:改修、H12:補修、H13:内部改修、H17:内装改修、H19:改修、H22:外壁改修、H28:室内壁補修、H30:電気配線改修 【屋内運動場】H28:屋根外壁塗装			

建物名称	主な構造	階	建築年度	経過年数	耐用年数満了年	延床面積	耐震化対応状況
校舎等	鉄筋コンクリート造	2階	昭和30年度	66年	平成19年(超過)	3,553.00㎡	平成3年度 耐震診断(耐震性あり)
体育館(屋内運動場)	鉄骨造	1階	昭和48年度	48年	平成24年(超過)	728.00㎡	平成11年度 耐震補強工事

※校舎等は複数の教室棟等を含みますが、建築年度や経過年数等は最も古いものを記載しています。

施設の劣化度	出典:学校施設の長寿命化計画(平成30年度策定)					
	劣化状況評価					
	健全度	(1)屋根・屋上	(2)外壁	(3)内部仕上	(4)電気設備	(5)機械設備
普通教室棟	40点/100点	C	C	C	C	C
教室棟(南校舎)	62点/100点	A	A	C	C	C
特別教室棟	40点/100点	C	C	C	C	C
屋内運動場	65点/100点	A	A	C	C	—
プール棟	40点/100点	C	C	C	C	C

※健全度は、各部位の評価を数値化し、評価点とコスト配分に基づいて算定しています。

※各部位の評価は、目視や触診、施設管理者へのヒアリング等により劣化度をA~Dに判定したものです。

収支・利用状況					
	支出額[A] (運営費・人件費等)	収入額[B] (使用料等)	差引額[A-B]	町民1人当たりの負担額※	年間利用者数
平成30年度 (2018年度)	8,598万円	4万円	8,594万円	7,679円	—
令和元年度 (2019年度)	5,715万円	4万円	5,711万円	5,214円	—
令和2年度 (2020年度)	4,945万円	1万円	4,944万円	4,562円	—

※町民1人当たりの負担額は、差引額を各年度末の町民数で割って算出しています。(H30末:11,191人、R元末:10,953人、R2末:10,837人)

施設名	箱根中学校(校舎・体育館)	区分	公共用財産
-----	---------------	----	-------

所管部	教育委員会	所管課	学校教育課
-----	-------	-----	-------



施設概要				
所在地	二ノ平1154	敷地所有者	<input checked="" type="checkbox"/> 町所有	<input checked="" type="checkbox"/> 借用
施設分類	学校	建物所有者	<input checked="" type="checkbox"/> 町所有	<input type="checkbox"/> 借用
避難所指定	<input checked="" type="checkbox"/> あり <input type="checkbox"/> なし	バリアフリー対応	対応済み	太陽光発電
他施設との併設	なし	駐車場	60台	運営形態
大規模改修・主な改修履歴	【校舎】H7・12・13:補修、H23:屋上防水更新、H29:壁剥離補修、H30:長寿命化改修 【屋内運動場】R1:大規模改修			

建物名称	主な構造	階	建築年度	経過年数	耐用年数満了年	延床面積	耐震化対応状況
校舎等	鉄筋コンクリート造	3階	昭和45年度	51年	令和4年	5,949.00㎡	平成9年度耐震補強工事
体育館(屋内運動場)	鉄筋コンクリート造	3階	昭和58年度	38年	令和16年	2,427.00㎡	新耐震基準建物

施設の劣化度		劣化状況評価					
		健全度	(1)屋根・屋上	(2)外壁	(3)内部仕上	(4)電気設備	(5)機械設備
普通教室棟	100点/100点	A	A	A	A	A	
管理棟	100点/100点	A	A	A	A	A	
特別教室棟	100点/100点	A	A	A	A	A	
屋内運動場	100点/100点	A	A	A	A	A	
給食棟	100点/100点	A	A	A	A	A	

出典:学校施設の長寿命化計画(平成30年度策定)


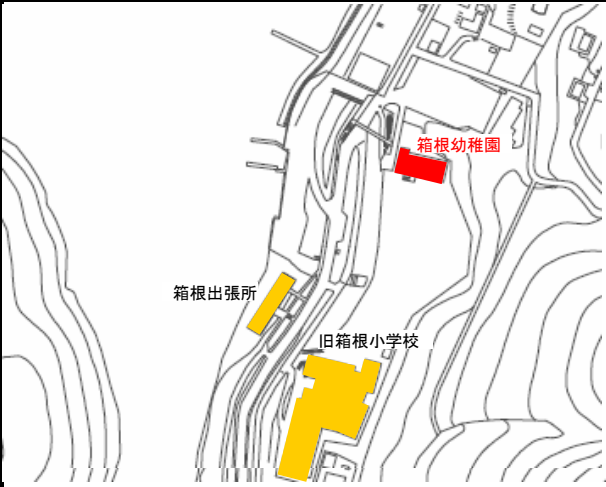
※健全度は、各部位の評価を数値化し、評価点とコスト配分に基づいて算定しています。
 ※各部位の評価は、目視や触診、施設管理者へのヒアリング等により劣化度をA~Dに判定したものです。
 ※屋内運動場は、令和元年度の大規模改修を終了した評価結果に修正しています。

収支・利用状況					
	支出額[A] (運営費・人件費等)	収入額[B] (使用料等)	差引額[A-B]	町民1人当たりの負担額※	年間利用者数
平成30年度(2018年度)	6,501万円	11万円	6,490万円	5,799円	—
令和元年度(2019年度)	6,020万円	7万円	6,013万円	5,490円	—
令和2年度(2020年度)	5,647万円	2万円	5,645万円	5,209円	—

※町民1人当たりの負担額は、差引額を各年度末の町民数で割って算出しています。(H30末:11,191人、R元末:10,953人、R2末:10,837人)

施設名	箱根幼稚園	区分	公共用財産
-----	-------	----	-------

所管部	教育委員会	所管課	学校教育課
-----	-------	-----	-------

写真	位置図
	

施設概要				
所在地	箱根561	敷地所有者	<input checked="" type="checkbox"/> 町所有	<input type="checkbox"/> 借用
施設分類	幼稚園・保育所・認定こども園	建物所有者	<input checked="" type="checkbox"/> 町所有	<input type="checkbox"/> 借用
避難所指定	<input checked="" type="checkbox"/> あり <input type="checkbox"/> なし	バリアフリー対応	一部対応済み	太陽光発電 <input type="checkbox"/> なし
他施設との併設	あり	駐車場	5台	運営形態
大規模改修・主な改修履歴	なし			

建物名称	主な構造	階	建築年度	経過年数	耐用年数満了年	延床面積	耐震化対応状況
園舎	鉄筋コンクリート造	2階	平成2年度	31年	令和23年	595.00 m ²	新耐震基準建物

施設の劣化度		劣化状況評価				
		出典: 学校施設の長寿命化計画(平成30年度策定)				
	健全度	(1)屋根・屋上	(2)外壁	(3)内部仕上	(4)電気設備	(5)機械設備
園舎	59点/100点	D	C	B	B	B

※健全度は、各部位の評価を数値化し、評価点とコスト配分に基づいて算定しています。
 ※各部位の評価は、目視や触診、施設管理者へのヒアリング等により劣化度をA~Dに判定したものです。

収支・利用状況					
	支出額[A] (運営費・人件費等)	収入額[B] (使用料等)	差引額[A-B]	町民1人当たりの負担額※	年間利用者数
平成30年度 (2018年度)	2,299万円	20万円	2,279万円	2,036円	—
令和元年度 (2019年度)	2,798万円	57万円	2,741万円	2,503円	—
令和2年度 (2020年度)	3,314万円	365万円	2,949万円	2,721円	—

※町民1人当たりの負担額は、差引額を各年度末の町民数で割って算出しています。(H30末:11,191人、R元末:10,953人、R2末:10,837人)

施設名	宮城野保育園	区分	公共用財産
-----	--------	----	-------

所管部	福祉部	所管課	子育て支援課
-----	-----	-----	--------

写真	位置図
	

施設概要				
所在地	宮城野140	敷地所有者	<input checked="" type="checkbox"/> 町所有	<input type="checkbox"/> 借用
施設分類	幼稚園・保育所・認定こども園	建物所有者	<input checked="" type="checkbox"/> 町所有	<input type="checkbox"/> 借用
避難所指定	<input checked="" type="checkbox"/> あり <input type="checkbox"/> なし	バリアフリー対応	対応済み	太陽光発電 <input type="checkbox"/> なし
他施設との併設	なし	駐車場	10台	運営形態
大規模改修・主な改修履歴	なし			

建物名称	主な構造	階	建築年度	経過年数	耐用年数満了年	延床面積	耐震化対応状況
宮城野保育園	鉄骨造	1階	平成29年度	4年	令和38年	953.46 m ²	新耐震基準建物
ゴミ置場・プロパン庫	鉄骨造	1階	平成29年度	4年	令和38年	8.93 m ²	新耐震基準建物

施設の劣化度		部位・設備別劣化度				
経過劣化度	構造部劣化度	出典：公共施設等個別施設計画(令和2年度策定)				
		(1)屋根・屋上	(2)外壁	(3)内部	(4)電気設備	(5)機械設備
95.00点/100点	A	A	A	A	A	A


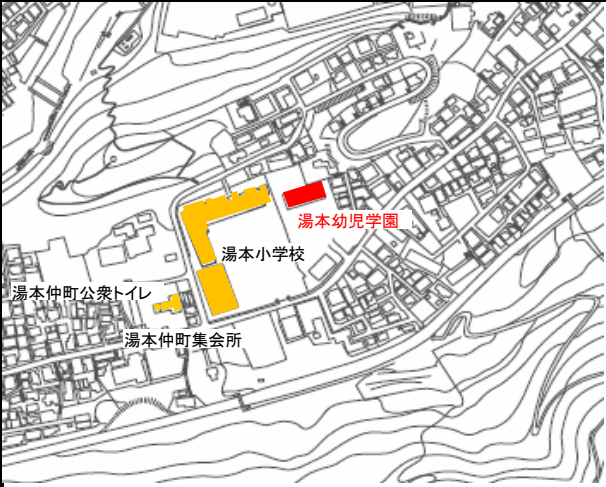
※経過劣化度は、建築経過年数に応じた評価点です。
 ※構造部劣化度及び部位・設備別劣化度は、目視調査により劣化度をA～Dに評価判定したものです。

収支・利用状況					
	支出額[A] (運営費・人件費等)	収入額[B] (使用料等)	差引額[A-B]	町民1人当たりの負担額※	年間利用者数
平成30年度 (2018年度)	1億1,034万円	1,820万円	9,214万円	8,233円	—
令和元年度 (2019年度)	1億1,982万円	1,227万円	1億755万円	9,819円	—
令和2年度 (2020年度)	1億1,751万円	2,334万円	9,417万円	8,690円	—

※町民1人当たりの負担額は、差引額を各年度末の町民数で割って算出しています。(H30末:11,191人、R元末:10,953人、R2末:10,837人)

施設名	湯本幼児学園	区分	公共用財産
-----	--------	----	-------

所管部	福祉部	所管課	子育て支援課
-----	-----	-----	--------

写 真	位 置 図
	

施設概要				
所在地	湯本392	敷地所有者	<input checked="" type="checkbox"/> 町所有	<input type="checkbox"/> 借用
施設分類	幼稚園・保育所・認定こども園	建物所有者	<input checked="" type="checkbox"/> 町所有	<input type="checkbox"/> 借用
避難所指定	<input checked="" type="checkbox"/> あり <input type="checkbox"/> なし	バリアフリー対応	対応済み	太陽光発電
他施設との併設	あり	駐車場	6台	運営形態
大規模改修・主な改修履歴	なし			

建物名称	主な構造	階	建築年度	経過年数	耐用年数満了年	延床面積	耐震化対応状況
湯本幼児学園	鉄骨造	2階	平成20年度	13年	令和29年	987.42 m ²	新耐震基準建物

施設の劣化度		部位・設備別劣化度				
経過劣化度	構造部劣化度	(1)屋根・屋上	(2)外壁	(3)内部	(4)電気設備	(5)機械設備
		81.67点/100点	A	A	B	A

出典：公共施設等個別施設計画（令和2年度策定）
 ※経過劣化度は、建築経過年数に応じた評価点です。
 ※構造部劣化度及び部位・設備別劣化度は、目視調査により劣化度をA～Dに評価判定したものです。

収支・利用状況					
	支出額[A] (運営費・人件費等)	収入額[B] (使用料等)	差引額[A-B]	町民1人当たりの負担額※	年間利用者数
平成30年度 (2018年度)	1億2,690万円	2,355万円	1億 335万円	9,235円	—
令和元年度 (2019年度)	1億2,012万円	1,657万円	1億 355万円	9,454円	—
令和2年度 (2020年度)	1億1,256万円	1,323万円	9,933万円	9,166円	—

※町民1人当たりの負担額は、差引額を各年度末の町民数で割って算出しています。(H30末:11,191人、R元末:10,953人、R2末:10,837人)

施設名	仙石原幼児学園	区分	公共用財産
-----	---------	----	-------

所管部	福祉部	所管課	子育て支援課
-----	-----	-----	--------

写真	位置図
	

施設概要					
所在地	仙石原981	敷地所有者	<input checked="" type="checkbox"/> 町所有	<input type="checkbox"/> 借用	
施設分類	幼稚園・保育所・認定こども園	建物所有者	<input checked="" type="checkbox"/> 町所有	<input type="checkbox"/> 借用	
避難所指定	<input checked="" type="checkbox"/> あり <input type="checkbox"/> なし	バリアフリー対応	対応済み	太陽光発電 <input type="checkbox"/> なし	
他施設との併設	あり	駐車場	3台	運営形態	直営
大規模改修・主な改修履歴	なし				

建物名称	主な構造	階	建築年度	経過年数	耐用年数満了年	延床面積	耐震化対応状況
仙石原幼児学園	鉄筋コンクリート造	2階	平成14年度	19年	令和35年	1,378.80 m ²	新耐震基準建物

施設の劣化度		部位・設備別劣化度				
経過劣化度	構造部劣化度	(1)屋根・屋上	(2)外壁	(3)内部	(4)電気設備	(5)機械設備
		71.67点/100点	A	B	B	A

出典：公共施設等個別施設計画（令和2年度策定）
 ※経過劣化度は、建築経過年数に応じた評価点です。
 ※構造部劣化度及び部位・設備別劣化度は、目視調査により劣化度をA～Dに評価判定したものです。

収支・利用状況					
	支出額[A] (運営費・人件費等)	収入額[B] (使用料等)	差引額[A-B]	町民1人当たりの負担額※	年間利用者数
平成30年度 (2018年度)	1億2,950万円	1,119万円	1億1,831万円	10,572円	—
令和元年度 (2019年度)	1億2,174万円	810万円	1億1,364万円	10,375円	—
令和2年度 (2020年度)	1億2,682万円	345万円	1億2,337万円	11,384円	—

※町民1人当たりの負担額は、差引額を各年度末の町民数で割って算出しています。(H30末:11,191人、R元末:10,953人、R2末:10,837人)

施設名	仙石原公園管理事務所(いこいの家)	区分	公共用財産
-----	-------------------	----	-------

所管部	環境整備部	所管課	都市整備課
-----	-------	-----	-------



施設概要					
所在地	仙石原870		敷地所有者	<input checked="" type="checkbox"/> 町所有 <input type="checkbox"/> 借用	
施設分類	公園		建物所有者	<input checked="" type="checkbox"/> 町所有 <input type="checkbox"/> 借用	
避難所指定	<input checked="" type="checkbox"/> あり <input type="checkbox"/> なし	バリアフリー対応	対応なし	太陽光発電 <input type="checkbox"/> なし	
他施設との併設	なし	駐車場	8台	運営形態	指定管理
大規模改修・主な改修履歴	なし				

建物名称	主な構造	階	建築年度	経過年数	耐用年数満了年	延床面積	耐震化対応状況
仙石原公園管理事務所(いこいの家)	軽量鉄骨造	1階	平成2年度	31年	令和3年	216.25㎡	新耐震基準建物

施設の劣化度		部位・設備別劣化度				
経過劣化度	構造部劣化度	部位・設備別劣化度				
		(1)屋根・屋上	(2)外壁	(3)内部	(4)電気設備	(5)機械設備
53.33点/100点	B	C	C	B	B	B

出典：公共施設等個別施設計画(令和2年度策定)
 ※経過劣化度は、建築経過年数に応じた評価点です。
 ※構造部劣化度及び部位・設備別劣化度は、目視調査により劣化度をA～Dに評価判定したものです。

収支・利用状況					
	支出額[A] (運営費・人件費等)	収入額[B] (使用料等)	差引額[A-B]	町民1人当たりの負担額※	年間利用者数
平成30年度(2018年度)	1,292万円	209万円	1,083万円	968円	16,129人
令和元年度(2019年度)	1,318万円	195万円	1,123万円	1,025円	14,601人
令和2年度(2020年度)	1,679万円	205万円	1,474万円	1,360円	14,857人

※町民1人当たりの負担額は、差引額を各年度末の町民数で割って算出しています。(H30末:11,191人、R元末:10,953人、R2末:10,837人)

施設名	総合保健福祉センターさくら館	区分	公共用財産
-----	----------------	----	-------

所管部	福祉部	所管課	保険健康課
-----	-----	-----	-------



施設概要				
所在地	宮城野881-1		敷地所有者	■ 町所有 ■ 借用
施設分類	保健施設		建物所有者	■ 町所有 □ 借用
避難所指定	■ あり □ なし	バリアフリー対応	対応済み	太陽光発電 なし
他施設との併設	なし	駐車場 45台	運営形態	直営
大規模改修・主な改修履歴	R1: 吊天井等改修、R2: 外壁タイル改修			

建物名称	主な構造	階	建築年度	経過年数	耐用年数満了年	延床面積	耐震化対応状況
総合保健福祉センターさくら館	鉄筋コンクリート造	4階	平成13年度	20年	令和34年	4,238.69 m ²	新耐震基準建物

施設の劣化度		部位・設備別劣化度				
経過劣化度	構造部劣化度	部位・設備別劣化度				
		(1)屋根・屋上	(2)外壁	(3)内部	(4)電気設備	(5)機械設備
68.33点/100点	A	B	D	A	A	A

出典：公共施設等個別施設計画(令和2年度策定)
 ※経過劣化度は、建築経過年数に応じた評価点です。
 ※構造部劣化度及び部位・設備別劣化度は、目視調査により劣化度をA～Dに評価判定したものです。

収支・利用状況					
	支出額[A] (運営費・人件費等)	収入額[B] (使用料等)	差引額[A-B]	町民1人当たりの負担額※	年間利用者数
平成30年度 (2018年度)	1億1,033万円	305万円	1億728万円	9,586円	24,734人
令和元年度 (2019年度)	9,114万円	234万円	8,880万円	8,107円	21,090人
令和2年度 (2020年度)	1億545万円	216万円	1億329万円	9,531円	15,219人

※町民1人当たりの負担額は、差引額を各年度末の町民数で割って算出しています。(H30末:11,191人、R元末:10,953人、R2末:10,837人)

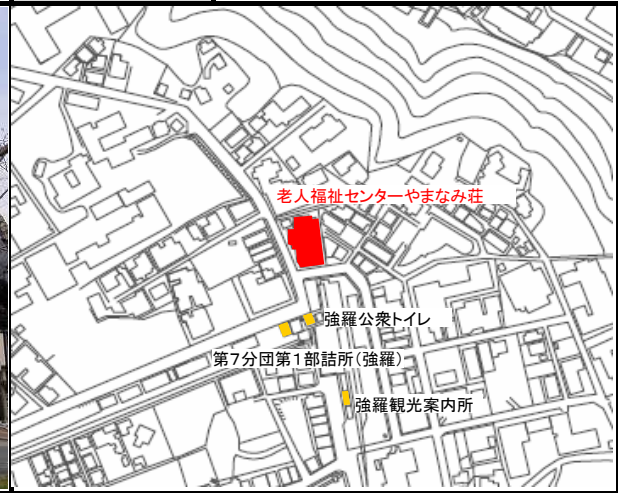
施設名	老人福祉センターやまなみ荘	区分	公共用財産
-----	---------------	----	-------

所管部	福祉部	所管課	福祉課
-----	-----	-----	-----

写真



位置図



施設概要

所在地	強羅1320-185	敷地所有者	<input checked="" type="checkbox"/> 町所有	<input checked="" type="checkbox"/> 借用	
施設分類	高齢福祉施設	建物所有者	<input checked="" type="checkbox"/> 町所有	<input type="checkbox"/> 借用	
避難所指定	<input checked="" type="checkbox"/> あり <input type="checkbox"/> なし	バリアフリー対応	対応済み	太陽光発電	<input type="checkbox"/> なし
他施設との併設	なし	駐車場	4台	運営形態	指定管理
大規模改修・主な改修履歴	H26:屋根及び外壁等改修、H27:エレベーター改修				

建物名称	主な構造	階	建築年度	経過年数	耐用年数満了年	延床面積	耐震化対応状況
老人福祉センターやまなみ荘	鉄筋コンクリート造	地上:3階 地下:1階	昭和54年度	42年	令和12年	1,962.82 m ²	平成7年度 耐震診断 (耐震性あり)

施設の劣化度

出典: 公共施設等個別施設計画(令和2年度策定)

経過劣化度	構造部劣化度	部位・設備別劣化度				
		(1)屋根・屋上	(2)外壁	(3)内部	(4)電気設備	(5)機械設備
31.67点/100点	B	A	A	C	C	C

※経過劣化度は、建築経過年数に応じた評価点です。
 ※構造部劣化度及び部位・設備別劣化度は、目視調査により劣化度をA~Dに評価判定したものです。

収支・利用状況

	支出額[A] (運営費・人件費等)	収入額[B] (使用料等)	差引額[A-B]	町民1人当たりの負担額※	年間利用者数
平成30年度 (2018年度)	1,818万円	326万円	1,492万円	1,333円	26,347人
令和元年度 (2019年度)	1,600万円	318万円	1,282万円	1,170円	26,940人
令和2年度 (2020年度)	1,801万円	263万円	1,538万円	1,419円	24,889人

※町民1人当たりの負担額は、差引額を各年度末の町民数で割って算出しています。(H30末:11,191人、R元末:10,953人、R2末:10,837人)

施設名	湯本山崎集会所(消防団第2分団第1部詰所)	区分	公共用財産
-----	-----------------------	----	-------

所管部	総務部	所管課	総務防災課
-----	-----	-----	-------

写真



位置図



施設概要

所在地	湯本132-1	敷地所有者	<input checked="" type="checkbox"/> 町所有	<input type="checkbox"/> 借用		
施設分類	集会施設	建物所有者	<input checked="" type="checkbox"/> 町所有	<input type="checkbox"/> 借用		
避難所指定	<input checked="" type="checkbox"/> あり	<input type="checkbox"/> なし	バリアフリー対応	一部対応済み	太陽光発電	あり
他施設との併設	なし	駐車場	5台	運営形態	指定管理	
大規模改修・主な改修履歴	なし					

建物名称	主な構造	階	建築年度	経過年数	耐用年数満了年	延床面積	耐震化対応状況
山崎集会所 (消防団第2分団第1部詰所)	鉄骨造	2階	平成14年度	19年	令和23年	489.68 m ²	新耐震基準建物

施設の劣化度

出典: 公共施設等個別施設計画(令和2年度策定)

経過劣化度	構造部劣化度	部位・設備別劣化度				
		(1)屋根・屋上	(2)外壁	(3)内部	(4)電気設備	(5)機械設備
71.67点/100点	A	B	B	A	A	A

※経過劣化度は、建築経過年数に応じた評価点です。
 ※構造部劣化度及び部位・設備別劣化度は、目視調査により劣化度をA~Dに評価判定したものです。

収支・利用状況

	支出額 ^{※1} [A] (運営費・人件費等)	収入額[B] (使用料等)	差引額[A-B]	町民1人当たりの負担額 ^{※2}	年間利用者数
平成30年度 (2018年度)	346万円	6万円	340万円	304円	3,914人
令和元年度 (2019年度)	379万円	3万円	376万円	343円	3,395人
令和2年度 (2020年度)	421万円	1万円	420万円	388円	1,571人

※1 支出額は、消防団第2分団第1部詰所の経費も含まれます。
 ※2 町民1人当たりの負担額は、差引額を各年度末の町民数で割って算出しています。(H30末:11,191人、R元末:10,953人、R2末:10,837人)

施設名	湯本仲町集会所(消防団第2分団第3部詰所)	区分	公共用財産
-----	-----------------------	----	-------

所管部	総務部	所管課	総務防災課
-----	-----	-----	-------



施設概要					
所在地	湯本392-2	敷地所有者	<input checked="" type="checkbox"/> 町所有	<input type="checkbox"/> 借用	
施設分類	集会施設	建物所有者	<input checked="" type="checkbox"/> 町所有	<input type="checkbox"/> 借用	
避難所指定	<input checked="" type="checkbox"/> あり <input type="checkbox"/> なし	バリアフリー対応	一部対応済み	太陽光発電 <input type="checkbox"/> なし	
他施設との併設	なし	駐車場	なし	運営形態	指定管理
大規模改修・主な改修履歴	なし				

建物名称	主な構造	階	建築年度	経過年数	耐用年数満了年	延床面積	耐震化対応状況
湯本仲町集会所 (消防団第2分団第3部詰所)	鉄骨造	2階	平成4年度	29年	令和13年	271.56 m ²	新耐震基準建物

施設の劣化度		部位・設備別劣化度				
経過劣化度	構造部劣化度	部位・設備別劣化度				
		(1)屋根・屋上	(2)外壁	(3)内部	(4)電気設備	(5)機械設備
55.00点/100点	B	B	B	B	B	B

出典: 公共施設等個別施設計画(令和2年度策定)
 ※経過劣化度は、建築経過年数に応じた評価点です。
 ※構造部劣化度及び部位・設備別劣化度は、目視調査により劣化度をA~Dに評価判定したものです。

収支・利用状況					
	支出額 ^{※1} [A] (運営費・人件費等)	収入額[B] (使用料等)	差引額[A-B]	町民1人当たりの負担額 ^{※2}	年間利用者数
平成30年度 (2018年度)	628万円	0万円	628万円	561円	1,766人
令和元年度 (2019年度)	438万円	0万円	438万円	400円	1,694人
令和2年度 (2020年度)	484万円	0万円	484万円	447円	880人

※1 支出額は、消防団第2分団第3部詰所の経費も含みます。
 ※2 町民1人当たりの負担額は、差引額を各年度末の町民数で割って算出しています。(H30末:11,191人、R元末:10,953人、R2末:10,837人)

施設名	大平台集会所	区分	公共用財産
-----	--------	----	-------

所管部	総務部	所管課	総務防災課
-----	-----	-----	-------

写真



位置図



施設概要

所在地	大平台353-1		敷地所有者	<input type="checkbox"/> 町所有	<input checked="" type="checkbox"/> 借用
施設分類	集会施設		建物所有者	<input checked="" type="checkbox"/> 町所有	<input type="checkbox"/> 借用
避難所指定	<input checked="" type="checkbox"/> あり	<input type="checkbox"/> なし	バリアフリー対応	一部対応済み	太陽光発電 <input type="checkbox"/> なし
他施設との併設	なし	駐車場	なし	運営形態	指定管理
大規模改修・主な改修履歴	なし				

建物名称	主な構造	階	建築年度	経過年数	耐用年数満了年	延床面積	耐震化対応状況
大平台集会所	木造	2階	平成5年度	28年	平成30年(超過)	355.95 m ²	新耐震基準建物

施設の劣化度

出典：公共施設等個別施設計画(令和2年度策定)

経過劣化度	構造部劣化度	部位・設備別劣化度				
		(1)屋根・屋上	(2)外壁	(3)内部	(4)電気設備	(5)機械設備
32.50点/100点	B	B	C	B	B	B

※経過劣化度は、建築経過年数に応じた評価点です。

※構造部劣化度及び部位・設備別劣化度は、目視調査により劣化度をA~Dに評価判定したものです。

収支・利用状況

	支出額[A] (運営費・人件費等)	収入額[B] (使用料等)	差引額[A-B]	町民1人当たりの負担額※	年間利用者数
平成30年度 (2018年度)	382万円	0万円	382万円	341円	4,040人
令和元年度 (2019年度)	351万円	0万円	351万円	320円	4,325人
令和2年度 (2020年度)	566万円	0万円	566万円	522円	1,689人

※町民1人当たりの負担額は、差引額を各年度末の町民数で割って算出しています。(H30末:11,191人、R元末:10,953人、R2末:10,837人)

施設名	芦之湯集会所	区分	公共用財産
-----	--------	----	-------

所管部	総務部	所管課	総務防災課
-----	-----	-----	-------

写真	位置図
	

施設概要				
所在地	芦之湯90-1		敷地所有者	<input type="checkbox"/> 町所有 <input checked="" type="checkbox"/> 借用
施設分類	集会施設		建物所有者	<input checked="" type="checkbox"/> 町所有 <input type="checkbox"/> 借用
避難所指定	<input checked="" type="checkbox"/> あり <input type="checkbox"/> なし	バリアフリー対応	一部対応済み	太陽光発電 <input type="checkbox"/> なし
他施設との併設	なし	駐車場	2台 運営形態 指定管理	
大規模改修・主な改修履歴	なし			

建物名称	主な構造	階	建築年度	経過年数	耐用年数満了年	延床面積	耐震化対応状況
芦之湯集会所	木造	1階	平成4年度	29年	平成29年(超過)	163.41 m ²	新耐震基準建物

施設の劣化度					
経過劣化度	構造部劣化度	部位・設備別劣化度			
		(1)屋根・屋上	(2)外壁	(3)内部	(4)電気設備 (5)機械設備
—	—	—	—	—	—

※施設の劣化度評価は行っていません。

収支・利用状況					
	支出額[A] (運営費・人件費等)	収入額[B] (使用料等)	差引額[A-B]	町民1人当たりの負担額※	年間利用者数
平成30年度 (2018年度)	256万円	0万円	256万円	229円	610人
令和元年度 (2019年度)	267万円	0万円	267万円	244円	129人
令和2年度 (2020年度)	346万円	0万円	346万円	319円	98人

※町民1人当たりの負担額は、差引額を各年度末の町民数で割って算出しています。(H30末:11,191人、R元末:10,953人、R2末:10,837人)

施設名	元箱根集会所	区分	公共用財産
-----	--------	----	-------

所管部	総務部	所管課	総務防災課
-----	-----	-----	-------

写真



位置図



施設概要

所在地	元箱根63	敷地所有者	<input checked="" type="checkbox"/> 町所有	<input type="checkbox"/> 借用		
施設分類	集会施設	建物所有者	<input checked="" type="checkbox"/> 町所有	<input type="checkbox"/> 借用		
避難所指定	<input checked="" type="checkbox"/> あり	<input type="checkbox"/> なし	バリアフリー対応	対応済み	太陽光発電	あり
他施設との併設	なし	駐車場	12台	運営形態	指定管理	
大規模改修・主な改修履歴	なし					

建物名称	主な構造	階	建築年度	経過年数	耐用年数満了年	延床面積	耐震化対応状況
元箱根集会所	鉄骨造	2階	平成22年度	11年	令和31年	483.83 m ²	新耐震基準建物

施設の劣化度

出典：公共施設等個別施設計画(令和2年度策定)

経過劣化度	構造部劣化度	部位・設備別劣化度				
		(1)屋根・屋上	(2)外壁	(3)内部	(4)電気設備	(5)機械設備
85.00点/100点	A	A	A	A	A	A

※経過劣化度は、建築経過年数に応じた評価点です。

※構造部劣化度及び部位・設備別劣化度は、目視調査により劣化度をA~Dに評価判定したものです。

収支・利用状況

	支出額[A] (運営費・人件費等)	収入額[B] (使用料等)	差引額[A-B]	町民1人当たりの負担額※	年間利用者数
平成30年度 (2018年度)	294万円	8万円	286万円	256円	3,480人
令和元年度 (2019年度)	316万円	9万円	307万円	280円	3,500人
令和2年度 (2020年度)	372万円	8万円	364万円	336円	1,580人

※町民1人当たりの負担額は、差引額を各年度末の町民数で割って算出しています。(H30末:11,191人、R元末:10,953人、R2末:10,837人)

施設名	箱根集会所	区分	公共用財産
-----	-------	----	-------

所管部	総務部	所管課	総務防災課
-----	-----	-----	-------



施設概要					
所在地	箱根221	敷地所有者	<input checked="" type="checkbox"/> 町所有	<input type="checkbox"/> 借用	
施設分類	集会施設	建物所有者	<input checked="" type="checkbox"/> 町所有	<input type="checkbox"/> 借用	
避難所指定	<input checked="" type="checkbox"/> あり <input type="checkbox"/> なし	バリアフリー対応	一部対応済み	太陽光発電 <input type="checkbox"/> なし	
他施設との併設	なし	駐車場	17台	運営形態	指定管理
大規模改修・主な改修履歴	なし				

建物名称	主な構造	階	建築年度	経過年数	耐用年数満了年	延床面積	耐震化対応状況
箱根集会所	鉄骨造	2階	平成5年度	28年	令和14年	433.07 m ²	新耐震基準建物

施設の劣化度		部位・設備別劣化度				
経過劣化度	構造部劣化度	出典：公共施設等個別施設計画(令和2年度策定)				
		(1)屋根・屋上	(2)外壁	(3)内部	(4)電気設備	(5)機械設備
55.00点/100点	B	C	B	B	B	B

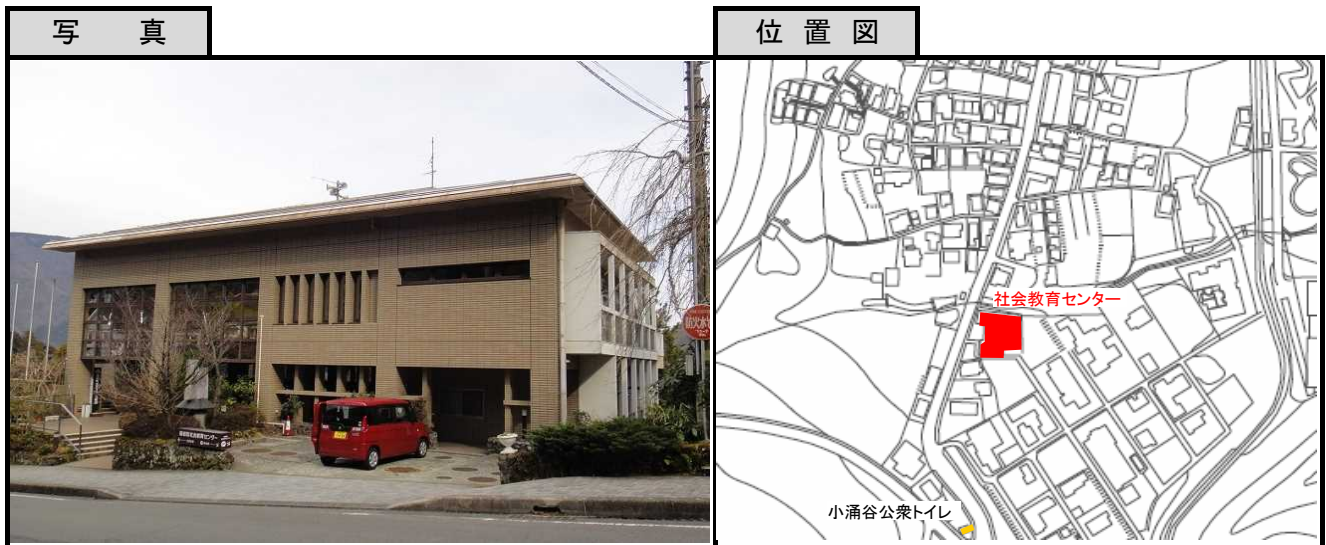
※経過劣化度は、建築経過年数に応じた評価点です。
 ※構造部劣化度及び部位・設備別劣化度は、目視調査により劣化度をA～Dに評価判定したものです。

収支・利用状況					
	支出額[A] (運営費・人件費等)	収入額[B] (使用料等)	差引額[A-B]	町民1人当たりの負担額※	年間利用者数
平成30年度 (2018年度)	264万円	0万円	264万円	236円	1,343人
令和元年度 (2019年度)	298万円	0万円	298万円	272円	1,587人
令和2年度 (2020年度)	334万円	0万円	334万円	308円	424人

※町民1人当たりの負担額は、差引額を各年度末の町民数で割って算出しています。(H30末:11,191人、R元末:10,953人、R2末:10,837人)

施設名	社会教育センター	区分	公共用財産
-----	----------	----	-------

所管部	教育委員会	所管課	生涯学習課
-----	-------	-----	-------



施設概要					
所在地	小涌谷520	敷地所有者	<input checked="" type="checkbox"/> 町所有	<input type="checkbox"/> 借用	
施設分類	文化施設	建物所有者	<input checked="" type="checkbox"/> 町所有	<input type="checkbox"/> 借用	
避難所指定	<input checked="" type="checkbox"/> あり <input type="checkbox"/> なし	バリアフリー対応	一部対応済み	太陽光発電 <input type="checkbox"/> なし	
他施設との併設	なし	駐車場	30台	運営形態	直営
大規模改修・主な改修履歴	なし				

建物名称	主な構造	階	建築年度	経過年数	耐用年数満了年	延床面積	耐震化対応状況
社会教育センター	鉄筋コンクリート造	地上:4階 地下:1階	昭和62年度	34年	令和20年	2,654.23 m ²	新耐震基準建物

施設の劣化度		部位・設備別劣化度				
経過劣化度	構造部劣化度	部位・設備別劣化度				
		(1)屋根・屋上	(2)外壁	(3)内部	(4)電気設備	(5)機械設備
46.67点/100点	B	C	C	B	B	B

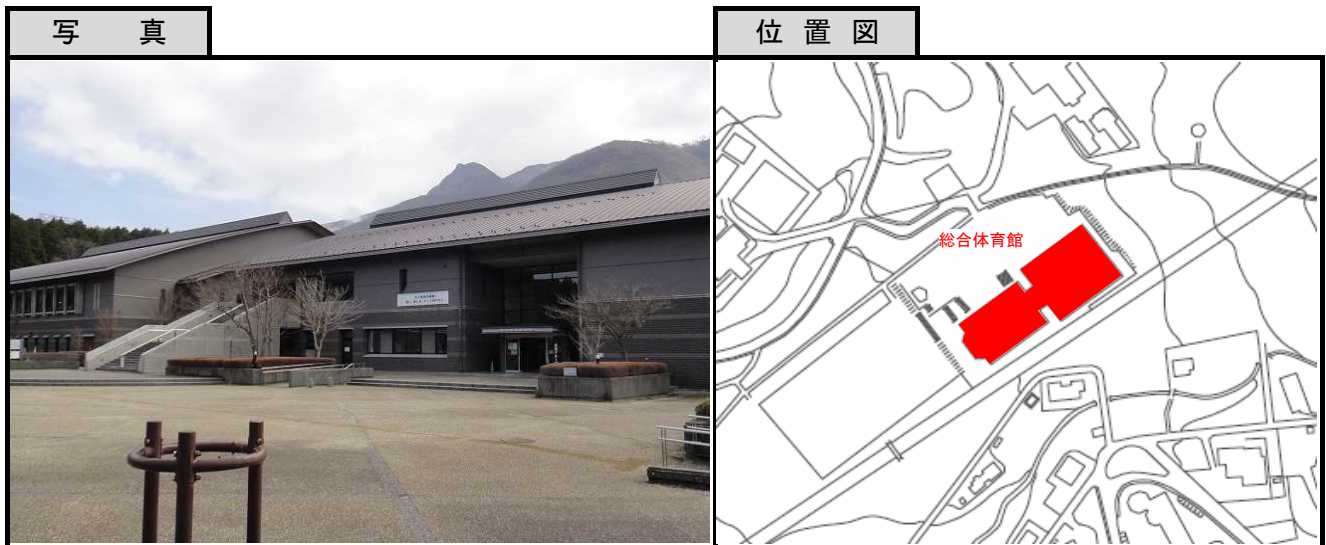
出典：公共施設等個別施設計画（令和2年度策定）
 ※経過劣化度は、建築経過年数に応じた評価点です。
 ※構造部劣化度及び部位・設備別劣化度は、目視調査により劣化度をA～Dに評価判定したものです。

収支・利用状況					
	支出額[A] (運営費・人件費等)	収入額[B] (使用料等)	差引額[A-B]	町民1人当たりの負担額※	年間利用者数
平成30年度 (2018年度)	3,903万円	215万円	3,688万円	3,296円	9,748人
令和元年度 (2019年度)	2,840万円	215万円	2,625万円	2,397円	8,510人
令和2年度 (2020年度)	3,050万円	213万円	2,837万円	2,618円	5,749人

※町民1人当たりの負担額は、差引額を各年度末の町民数で割って算出しています。(H30末:11,191人、R元末:10,953人、R2末:10,837人)

施設名	総合体育館	区分	公共用財産
-----	-------	----	-------

所管部	教育委員会	所管課	生涯学習課
-----	-------	-----	-------



施設概要					
所在地	元箱根164-1	敷地所有者	<input type="checkbox"/> 町所有	<input checked="" type="checkbox"/> 借用	
施設分類	スポーツ施設	建物所有者	<input checked="" type="checkbox"/> 町所有	<input type="checkbox"/> 借用	
避難所指定	<input checked="" type="checkbox"/> あり <input type="checkbox"/> なし	バリアフリー対応	対応済み	太陽光発電 <input type="checkbox"/> なし	
他施設との併設	なし	駐車場	75台	運営形態	指定管理
大規模改修・主な改修履歴	R2: 吊天井等改修				

建物名称	主な構造	階	建築年度	経過年数	耐用年数満了年	延床面積	耐震化対応状況
総合体育館	鉄骨鉄筋コンクリート造	地上:2階 地下:1階	平成8年度	25年	令和29年	5,812.00 m ²	新耐震基準建物

施設の劣化度		部位・設備別劣化度				
経過劣化度	構造部劣化度	出典: 公共施設等個別施設計画(令和2年度策定)				
		(1)屋根・屋上	(2)外壁	(3)内部	(4)電気設備	(5)機械設備
61.67点/100点	B	B	B	B	B	B


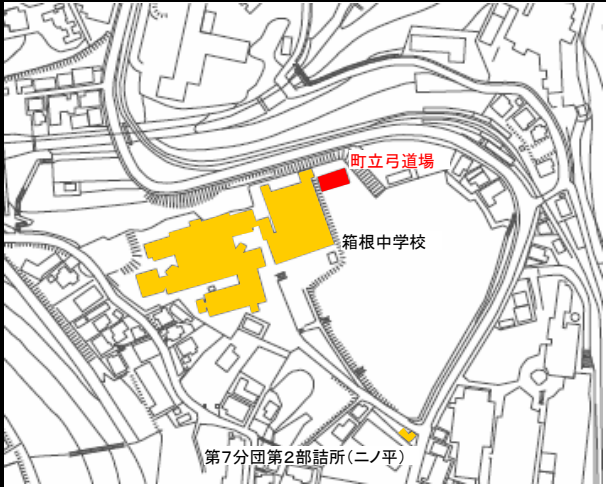
※経過劣化度は、建築経過年数に応じた評価点です。
 ※構造部劣化度及び部位・設備別劣化度は、目視調査により劣化度をA～Dに評価判定したものです。

収支・利用状況					
	支出額[A] (運営費・人件費等)	収入額[B] (使用料等)	差引額[A-B]	町民1人当たりの負担額※	年間利用者数
平成30年度 (2018年度)	7,915万円	3,594万円	4,321万円	3,861円	54,212人
令和元年度 (2019年度)	8,085万円	3,623万円	4,462万円	4,074円	37,404人
令和2年度 (2020年度)	8,392万円	3,477万円	4,915万円	4,535円	9,114人

※町民1人当たりの負担額は、差引額を各年度末の町民数で割って算出しています。(H30末:11,191人、R元末:10,953人、R2末:10,837人)

施設名	弓道場	区分	公共用財産
-----	-----	----	-------

所管部	教育委員会	所管課	生涯学習課
-----	-------	-----	-------

写 真	位 置 図
	

施設概要					
所在地	二ノ平1204-1		敷地所有者	<input checked="" type="checkbox"/> 町所有 <input type="checkbox"/> 借用	
施設分類	スポーツ施設		建物所有者	<input checked="" type="checkbox"/> 町所有 <input type="checkbox"/> 借用	
避難所指定	<input type="checkbox"/> あり <input checked="" type="checkbox"/> なし	バリアフリー対応	対応なし	太陽光発電 <input type="checkbox"/> なし	
他施設との併設	なし	駐車場	なし	運営形態	直営
大規模改修・主な改修履歴	なし				

建物名称	主な構造	階	建築年度	経過年数	耐用年数満了年	延床面積	耐震化対応状況
弓道場(射場)	鉄骨造	1階	平成6年度	27年	令和15年	147.30 m ²	新耐震基準建物
弓道場(的場)	鉄筋コンクリート造	1階	平成6年度	27年	令和27年	32.4m ²	新耐震基準建物

施設の劣化度					
経過劣化度	構造部劣化度	部位・設備別劣化度			
		(1)屋根・屋上	(2)外壁	(3)内部	(4)電気設備 (5)機械設備
—	—	—	—	—	—

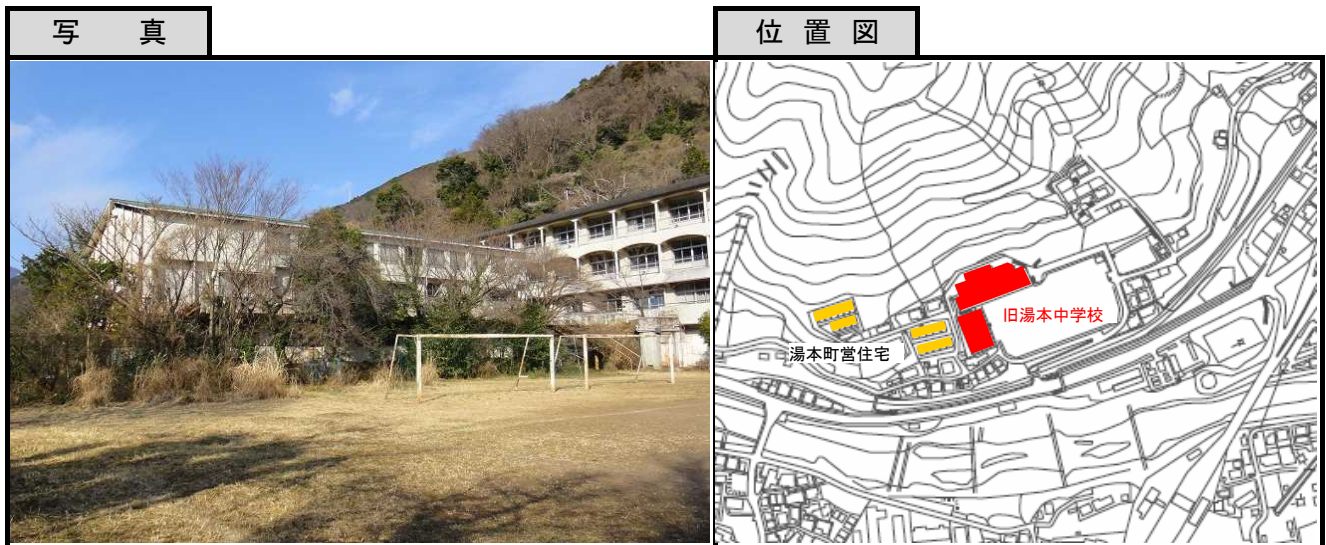
※施設の劣化度評価は行っていません。

収支・利用状況					
	支出額[A] (運営費・人件費等)	収入額[B] (使用料等)	差引額[A-B]	町民1人当たりの負担額※	年間利用者数
平成30年度 (2018年度)	184万円	12万円	172万円	154円	1,668人
令和元年度 (2019年度)	171万円	3万円	168万円	153円	1,085人
令和2年度 (2020年度)	167万円	0万円	167万円	154円	237人

※町民1人当たりの負担額は、差引額を各年度末の町民数で割って算出しています。(H30末:11,191人、R元末:10,953人、R2末:10,837人)

施設名	湯本地域スポーツ施設	区分	公共用財産
-----	------------	----	-------

所管部	教育委員会	所管課	生涯学習課
-----	-------	-----	-------



施設概要					
所在地	湯本860-1,855-10		敷地所有者	<input checked="" type="checkbox"/> 町所有 <input type="checkbox"/> 借用	
施設分類	スポーツ施設		建物所有者	<input checked="" type="checkbox"/> 町所有 <input type="checkbox"/> 借用	
避難所指定	<input checked="" type="checkbox"/> あり <input type="checkbox"/> なし	バリアフリー対応	対応なし	太陽光発電 <input type="checkbox"/> なし	
他施設との併設	なし	駐車場	10台	運営形態	直営
大規模改修・主な改修履歴	なし				

建物名称	主な構造	階	建築年度	経過年数	耐用年数満了年	延床面積	耐震化対応状況
湯本地域スポーツ施設 (体育館)	鉄筋コンクリート造	2階	昭和47年度	49年	令和5年	1,090.00 m ²	平成11年度 耐震補強工事
湯本地域スポーツ施設 (屋外便所)	補強コンクリート ブロック造	1階	昭和62年度	34年	令和11年	20.20 m ²	新耐震基準建物

施設の劣化度					
経過劣化度	構造部劣化度	部位・設備別劣化度			
		(1)屋根・屋上	(2)外壁	(3)内部	(4)電気設備
—	—	—	—	—	—


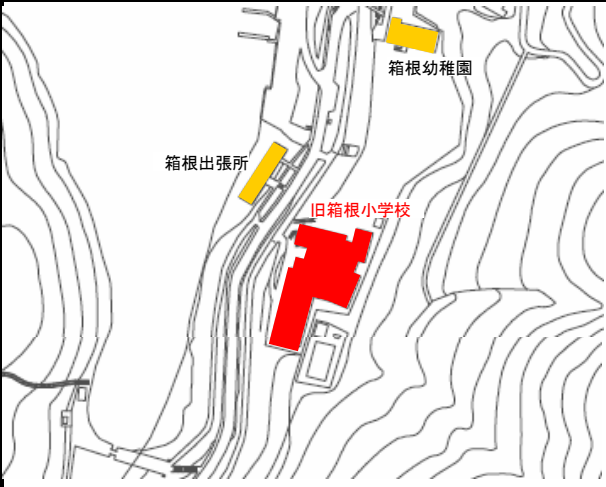
※施設の劣化度評価は行っていません。

収支・利用状況					
	支出額[A] (運営費・人件費等)	収入額[B] (使用料等)	差引額[A-B]	町民1人当たりの負担額※	年間利用者数
平成30年度 (2018年度)	430万円	12万円	418万円	374円	1,270人
令和元年度 (2019年度)	438万円	1万円	437万円	399円	1,350人
令和2年度 (2020年度)	356万円	2万円	354万円	327円	564人

※町民1人当たりの負担額は、差引額を各年度末の町民数で割って算出しています。(H30末:11,191人、R元末:10,953人、R2末:10,837人)

施設名	箱根地域スポーツ施設	区分	公共用財産
-----	------------	----	-------

所管部	教育委員会	所管課	生涯学習課
-----	-------	-----	-------

写真	位置図
	

施設概要					
所在地	箱根561	敷地所有者	<input checked="" type="checkbox"/> 町所有	<input type="checkbox"/> 借用	
施設分類	スポーツ施設	建物所有者	<input checked="" type="checkbox"/> 町所有	<input type="checkbox"/> 借用	
避難所指定	<input checked="" type="checkbox"/> あり <input type="checkbox"/> なし	バリアフリー対応	対応なし	太陽光発電	なし
他施設との併設	なし	駐車場	なし	運営形態	直営
大規模改修・主な改修履歴	なし				

建物名称	主な構造	階	建築年度	経過年数	耐用年数満了年	延床面積	耐震化対応状況
箱根地域スポーツ施設	鉄骨造	1階	昭和44年度	52年	平成20年(超過)	695.00 m ²	平成8年度耐震補強工事

施設の劣化度		部位・設備別劣化度				
経過劣化度	構造部劣化度	出典：公共施設等個別施設計画(令和2年度策定)				
		(1)屋根・屋上	(2)外壁	(3)内部	(4)電気設備	(5)機械設備
16.67点/100点	C	C	C	C	D	C

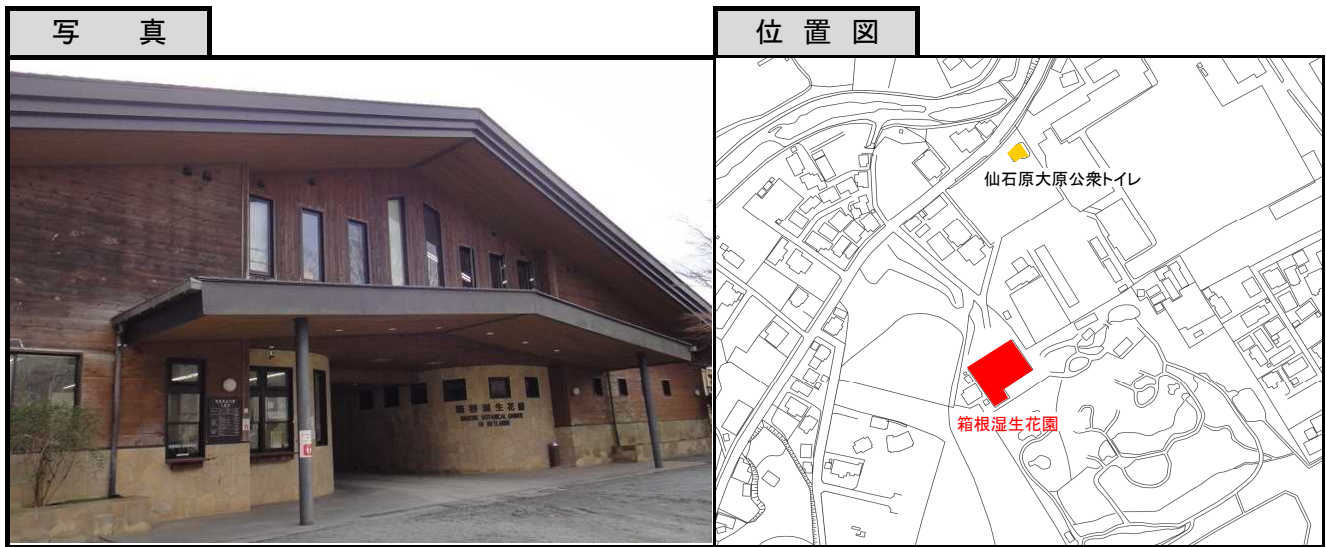
※経過劣化度は、建築経過年数に応じた評価点です。
 ※構造部劣化度及び部位・設備別劣化度は、目視調査により劣化度をA～Dに評価判定したものです。

収支・利用状況					
	支出額[A] (運営費・人件費等)	収入額[B] (使用料等)	差引額[A-B]	町民1人当たりの負担額※	年間利用者数
平成30年度 (2018年度)	318万円	3万円	315万円	281円	1,166人
令和元年度 (2019年度)	381万円	3万円	378万円	345円	173人
令和2年度 (2020年度)	419万円	2万円	417万円	385円	32人

※町民1人当たりの負担額は、差引額を各年度末の町民数で割って算出しています。(H30末:11,191人、R元末:10,953人、R2末:10,837人)

施設名	箱根湿生花園	区分	公共用財産
-----	--------	----	-------

所管部	企画観光部	所管課	観光課
-----	-------	-----	-----



施設概要					
所在地	仙石原817-449		敷地所有者	<input checked="" type="checkbox"/> 町所有 <input type="checkbox"/> 借用	
施設分類	レクリエーション・観光施設		建物所有者	<input checked="" type="checkbox"/> 町所有 <input type="checkbox"/> 借用	
避難所指定	<input type="checkbox"/> あり <input checked="" type="checkbox"/> なし	バリアフリー対応	一部対応済み	太陽光発電 <input type="checkbox"/> なし	
他施設との併設	なし	駐車場	90台	運営形態	直営
大規模改修・主な改修履歴	なし				

建物名称	主な構造	階	建築年度	経過年数	耐用年数満了年	延床面積	耐震化対応状況
管理棟	鉄骨造	2階	平成7年度	26年	令和16年	946.32 m ²	新耐震基準建物
園内管理棟	木造	1階	平成7年度	26年	令和2年(超過)	85.95 m ²	新耐震基準建物

施設の劣化度		部位・設備別劣化度				
経過劣化度	構造部劣化度	部位・設備別劣化度				
		(1)屋根・屋上	(2)外壁	(3)内部	(4)電気設備	(5)機械設備
58.33点/100点	B	C	B	B	B	B

出典：公共施設等個別施設計画(令和2年度策定)

※経過劣化度は、建築経過年数に応じた評価点です。
 ※構造部劣化度及び部位・設備別劣化度は、目視調査により劣化度をA～Dに評価判定したものです。

収支・利用状況					
	支出額[A] (運営費・人件費等)	収入額[B] (使用料等)	差引額[A-B]	町民1人当たりの負担額※	年間利用者数
平成30年度 (2018年度)	1億1,950万円	7,739万円	4,211万円	3,763円	100,998人
令和元年度 (2019年度)	1億2,520万円	7,413万円	5,107万円	4,663円	3,976人
令和2年度 (2020年度)	8,087万円	3,474万円	4,613万円	4,257円	117,781人

※町民1人当たりの負担額は、差引額を各年度末の町民数で割って算出しています。(H30末:11,191人、R元末:10,953人、R2末:10,837人)

施設名	箱根ジオミュージアム	区分	公共用財産
-----	------------	----	-------

所管部	企画観光部	所管課	観光課
-----	-------	-----	-----



施設概要					
所在地	仙石原1251-2		敷地所有者	<input type="checkbox"/> 町所有 <input checked="" type="checkbox"/> 借用	
施設分類	レクリエーション・観光施設		建物所有者	<input type="checkbox"/> 町所有 <input checked="" type="checkbox"/> 借用	
避難所指定	<input type="checkbox"/> あり <input checked="" type="checkbox"/> なし	バリアフリー対応	一部対応済み	太陽光発電 <input checked="" type="checkbox"/> なし	
他施設との併設	なし	駐車場	なし	運営形態	直営
大規模改修・主な改修履歴	なし				

建物名称	主な構造	階	建築年度	経過年数	耐用年数満了年	延床面積	耐震化対応状況
箱根ジオミュージアム	鉄骨鉄筋コンクリート造	2階建て1階部分	平成26年度	7年	令和47年	465.00 m ²	新耐震基準建物

施設の劣化度					
経過劣化度	構造部劣化度	部位・設備別劣化度			
		(1)屋根・屋上	(2)外壁	(3)内部	(4)電気設備 (5)機械設備
—	—	—	—	—	—

※施設の劣化度評価は行っていません。

収支・利用状況					
	支出額 [A] (運営費・人件費等)	収入額 [B] (使用料等)	差引額 [A-B]	町民1人当たりの負担額※	年間利用者数
平成30年度 (2018年度)	3,918万円	1,651万円	2,267万円	2,026円	137,801人
令和元年度 (2019年度)	3,513万円	683万円	2,830万円	2,584円	53,508人
令和2年度 (2020年度)	4,086万円	827万円	3,259万円	3,007円	65,412人

※町民1人当たりの負担額は、差引額を各年度末の町民数で割って算出しています。(H30末:11,191人、R元末:10,953人、R2末:10,837人)

施設名	森のふれあい館	区分	公共用財産
-----	---------	----	-------

所管部	企画観光部	所管課	観光課
-----	-------	-----	-----

写真	位置図
	

施設概要					
所在地	箱根381-4		敷地所有者	<input checked="" type="checkbox"/> 町所有 <input type="checkbox"/> 借用	
施設分類	レクリエーション・観光施設		建物所有者	<input checked="" type="checkbox"/> 町所有 <input type="checkbox"/> 借用	
避難所指定	<input type="checkbox"/> あり <input checked="" type="checkbox"/> なし	バリアフリー対応	一部対応済み	太陽光発電 <input type="checkbox"/> なし	
他施設との併設	なし	駐車場	100台	運営形態	直営
大規模改修・主な改修履歴	なし				

建物名称	主な構造	階	建築年度	経過年数	耐用年数満了年	延床面積	耐震化対応状況
森のふれあい館	鉄筋コンクリート造	2階	平成3年度	30年	令和24年	2,232.00 m ²	新耐震基準建物
管理用倉庫	木造	1階	平成3年度	30年	平成28年(超過)	75.00 m ²	新耐震基準建物

施設の劣化度		部位・設備別劣化度				
経過劣化度	構造部劣化度	(1)屋根・屋上	(2)外壁	(3)内部	(4)電気設備	(5)機械設備
		51.67点/100点	B	C	C	B

出典：公共施設等個別施設計画(令和2年度策定)
 ※経過劣化度は、建築経過年数に応じた評価点です。
 ※構造部劣化度及び部位・設備別劣化度は、目視調査により劣化度をA～Dに評価判定したものです。

収支・利用状況					
	支出額[A] (運営費・人件費等)	収入額[B] (使用料等)	差引額[A-B]	町民1人当たりの負担額※	年間利用者数
平成30年度 (2018年度)	5,093万円	471万円	4,622万円	4,130円	15,957人
令和元年度 (2019年度)	5,055万円	441万円	4,614万円	4,213円	15,547人
令和2年度 (2020年度)	5,158万円	408万円	4,750万円	4,383円	12,575人

※町民1人当たりの負担額は、差引額を各年度末の町民数で割って算出しています。(H30末:11,191人、R元末:10,953人、R2末:10,837人)

施設名	箱根町総合観光案内所	区分	公共用財産
-----	------------	----	-------

所管部	企画観光部	所管課	観光課
-----	-------	-----	-----



施設概要				
所在地	湯本706-35	敷地所有者	<input type="checkbox"/> 町所有	<input checked="" type="checkbox"/> 借用
施設分類	レクリエーション・観光施設	建物所有者	<input type="checkbox"/> 町所有	<input checked="" type="checkbox"/> 借用
避難所指定	<input type="checkbox"/> あり	<input checked="" type="checkbox"/> なし	バリアフリー対応	対応なし
太陽光発電	なし			
他施設との併設	なし	駐車場	なし	運営形態
委託				
大規模改修・主な改修履歴	なし			

建物名称	主な構造	階	建築年度	経過年数	耐用年数満了年	延床面積	耐震化対応状況
箱根町総合観光案内所	鉄筋コンクリート造	2階建て 1階部分	昭和60年度	36年	令和18年	43.00 m ²	新耐震基準建物

施設の劣化度					
経過劣化度	構造部劣化度	部位・設備別劣化度			
		(1)屋根・屋上	(2)外壁	(3)内部	(4)電気設備
—	—	—	—	—	—

※施設の劣化度評価は行っていません。

収支・利用状況					
	支出額[A] (運営費・人件費等)	収入額[B] (使用料等)	差引額[A-B]	町民1人当たりの負担額※	年間利用者数
平成30年度 (2018年度)	132万円	0万円	132万円	118円	48,783人
令和元年度 (2019年度)	136万円	0万円	136万円	124円	48,026人
令和2年度 (2020年度)	135万円	0万円	135万円	125円	23,423人

※町民1人当たりの負担額は、差引額を各年度末の町民数で割って算出しています。(H30末:11,191人、R元末:10,953人、R2末:10,837人)

施設名	箱根宮ノ下観光案内所	区分	公共用財産
-----	------------	----	-------

所管部	企画観光部	所管課	観光課
-----	-------	-----	-----

写真



位置図



施設概要

所在地	宮ノ下113-1		敷地所有者	<input checked="" type="checkbox"/> 町所有	<input type="checkbox"/> 借用	
施設分類	レクリエーション・観光施設		建物所有者	<input checked="" type="checkbox"/> 町所有	<input type="checkbox"/> 借用	
避難所指定	<input type="checkbox"/> あり	<input checked="" type="checkbox"/> なし	バリアフリー対応	対応なし	太陽光発電	なし
他施設との併設	なし	駐車場	2台	運営形態	委託	
大規模改修・主な改修履歴	なし					

建物名称	主な構造	階	建築年度	経過年数	耐用年数満了年	延床面積	耐震化対応状況
箱根宮ノ下観光案内所	鉄筋コンクリート造	地上:1階 地下:1階	昭和46年度	50年	令和4年	219.66㎡	未実施

施設の劣化度

出典：公共施設等個別施設計画（令和2年度策定）

経過劣化度	構造部劣化度	部位・設備別劣化度				
		(1)屋根・屋上	(2)外壁	(3)内部	(4)電気設備	(5)機械設備
18.33点／100点	D	C	D	C	C	C

※経過劣化度は、建築経過年数に応じた評価点です。
 ※構造部劣化度及び部位・設備別劣化度は、目視調査により劣化度をA～Dに評価判定したものです。

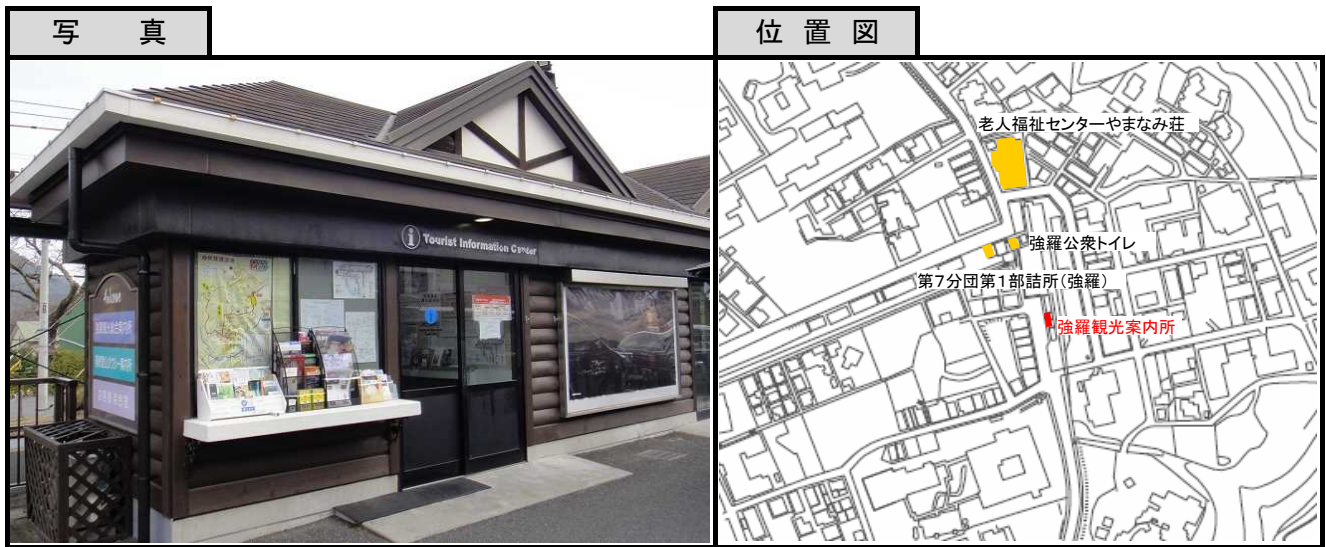
収支・利用状況

	支出額[A] (運営費・人件費等)	収入額[B] (使用料等)	差引額[A-B]	町民1人当たりの負担額※	年間利用者数
平成30年度 (2018年度)	346万円	15万円	331万円	296円	10,158人
令和元年度 (2019年度)	358万円	15万円	343万円	313円	7,869人
令和2年度 (2020年度)	356万円	15万円	341万円	315円	4,053人

※町民1人当たりの負担額は、差引額を各年度末の町民数で割って算出しています。(H30末:11,191人、R元末:10,953人、R2末:10,837人)

施設名	強羅観光案内所	区分	公共用財産
-----	---------	----	-------

所管部	企画観光部	所管課	観光課
-----	-------	-----	-----



施設概要					
所在地	強羅1300-329		敷地所有者	<input type="checkbox"/> 町所有 <input checked="" type="checkbox"/> 借用	
施設分類	レクリエーション・観光施設		建物所有者	<input type="checkbox"/> 町所有 <input checked="" type="checkbox"/> 借用	
避難所指定	<input type="checkbox"/> あり <input checked="" type="checkbox"/> なし	バリアフリー対応	対応なし	太陽光発電 <input checked="" type="checkbox"/> なし	
他施設との併設	なし	駐車場	なし	運営形態	委託
大規模改修・主な改修履歴	なし				

建物名称	主な構造	階	建築年度	経過年数	耐用年数満了年	延床面積	耐震化対応状況
強羅観光案内所	鉄骨造	1階	平成12年度	21年	令和21年	14.90 m ²	新耐震基準建物

施設の劣化度					
経過劣化度	構造部劣化度	部位・設備別劣化度			
		(1)屋根・屋上	(2)外壁	(3)内部	(4)電気設備 (5)機械設備
—	—	—	—	—	—

※施設の劣化度評価は行っていません。

収支・利用状況					
	支出額[A] (運営費・人件費等)	収入額[B] (使用料等)	差引額[A-B]	町民1人当たりの負担額※	年間利用者数
平成30年度 (2018年度)	302万円	0万円	302万円	270円	26,476人
令和元年度 (2019年度)	313万円	0万円	313万円	286円	19,474人
令和2年度 (2020年度)	316万円	0万円	316万円	292円	9,184人

※町民1人当たりの負担額は、差引額を各年度末の町民数で割って算出しています。(H30末:11,191人、R元末:10,953人、R2末:10,837人)

施設名	仙石原乙女観光案内所	区分	公共用財産
-----	------------	----	-------

所管部	企画観光部	所管課	観光課
-----	-------	-----	-----



施設概要					
所在地	仙石原1236-27		敷地所有者	<input checked="" type="checkbox"/> 町所有 <input type="checkbox"/> 借用	
施設分類	レクリエーション・観光施設		建物所有者	<input checked="" type="checkbox"/> 町所有 <input type="checkbox"/> 借用	
避難所指定	<input type="checkbox"/> あり <input checked="" type="checkbox"/> なし	バリアフリー対応	対応なし	太陽光発電 <input type="checkbox"/> なし	
他施設との併設	なし	駐車場	15台	運営形態	委託
大規模改修・主な改修履歴	なし				

建物名称	主な構造	階	建築年度	経過年数	耐用年数満了年	延床面積	耐震化対応状況
仙石原乙女観光案内所	木造	1階	昭和50年度	46年	平成12年(超過)	104.22 m ²	未実施

施設の劣化度						
経過劣化度	構造部劣化度	部位・設備別劣化度				
		(1)屋根・屋上	(2)外壁	(3)内部	(4)電気設備	(5)機械設備
—	—	—	—	—	—	—


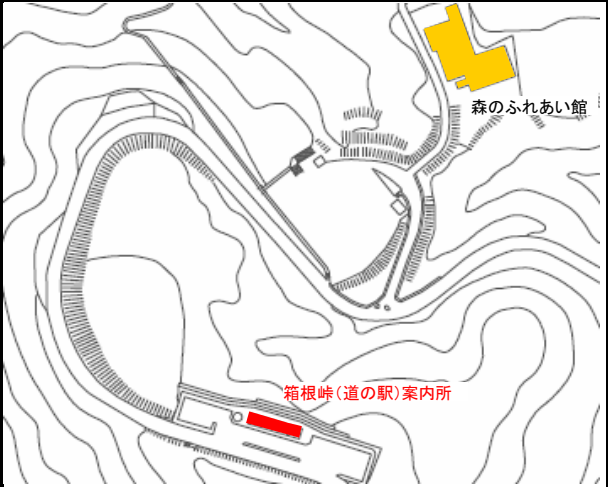
※施設の劣化度評価は行っていません。

収支・利用状況					
	支出額[A] (運営費・人件費等)	収入額[B] (使用料等)	差引額[A-B]	町民1人当たりの負担額※	年間利用者数
平成30年度 (2018年度)	292万円	3万円	289万円	258円	10,320人
令和元年度 (2019年度)	306万円	3万円	303万円	277円	7,879人
令和2年度 (2020年度)	307万円	3万円	304万円	281円	1,516人

※町民1人当たりの負担額は、差引額を各年度末の町民数で割って算出しています。(H30末:11,191人、R元末:10,953人、R2末:10,837人)

施設名	箱根峠(道の駅)案内所	区分	公共用財産
-----	-------------	----	-------

所管部	企画観光部	所管課	観光課
-----	-------	-----	-----

写真	位置図
	

施設概要					
所在地	箱根381-22	敷地所有者	<input type="checkbox"/> 町所有	<input checked="" type="checkbox"/> 借用	
施設分類	レクリエーション・観光施設	建物所有者	<input type="checkbox"/> 町所有	<input checked="" type="checkbox"/> 借用	
避難所指定	<input type="checkbox"/> あり <input checked="" type="checkbox"/> なし	バリアフリー対応	一部対応済み	太陽光発電 <input checked="" type="checkbox"/> なし	
他施設との併設	なし	駐車場	31台	運営形態	委託
大規模改修・主な改修履歴	なし				

建物名称	主な構造	階	建築年度	経過年数	耐用年数満了年	延床面積	耐震化対応状況
箱根峠(道の駅)案内所	鉄筋コンクリート造	1階	平成7年度	26年	令和28年	17.36 m ²	新耐震基準建物

施設の劣化度					
経過劣化度	構造部劣化度	部位・設備別劣化度			
		(1)屋根・屋上	(2)外壁	(3)内部	(4)電気設備
—	—	—	—	—	—

※施設の劣化度評価は行っていません。

収支・利用状況					
	支出額[A] (運営費・人件費等)	収入額[B] (使用料等)	差引額[A-B]	町民1人当たりの負担額※	年間利用者数
平成30年度 (2018年度)	615万円	415万円	200万円	179円	33,295人
令和元年度 (2019年度)	714万円	551万円	163万円	149円	27,162人
令和2年度 (2020年度)	753万円	560万円	193万円	178円	17,733人

※町民1人当たりの負担額は、差引額を各年度末の町民数で割って算出しています。(H30末:11,191人、R元末:10,953人、R2末:10,837人)

施設名	旧街道休憩所	区分	公共用財産
-----	--------	----	-------

所管部	企画観光部	所管課	観光課
-----	-------	-----	-----



施設概要					
所在地	畑宿395-1		敷地所有者	<input type="checkbox"/> 町所有 <input checked="" type="checkbox"/> 借用	
施設分類	レクリエーション・観光施設		建物所有者	<input checked="" type="checkbox"/> 町所有 <input type="checkbox"/> 借用	
避難所指定	<input type="checkbox"/> あり <input checked="" type="checkbox"/> なし	バリアフリー対応	対応なし	太陽光発電 <input type="checkbox"/> なし	
他施設との併設	なし	駐車場	なし	運営形態	委託
大規模改修・主な改修履歴	S63・H4・H13・H14・R1:屋根葺き替え				

建物名称	主な構造	階	建築年度	経過年数	耐用年数満了年	延床面積	耐震化対応状況
旧街道休憩所	木造	1階	昭和46年度	50年	平成8年(超過)	359.00㎡	未実施

施設の劣化度		部位・設備別劣化度				
経過劣化度	構造部劣化度	(1)屋根・屋上	(2)外壁	(3)内部	(4)電気設備	(5)機械設備
		0.00点/100点	B	B	B	C

出典：公共施設等個別施設計画(令和2年度策定)
 ※経過劣化度は、建築経過年数に応じた評価点です。
 ※構造部劣化度及び部位・設備別劣化度は、目視調査により劣化度をA～Dに評価判定したものです。

収支・利用状況					
	支出額[A] (運営費・人件費等)	収入額[B] (使用料等)	差引額[A-B]	町民1人当たりの負担額※	年間利用者数
平成30年度 (2018年度)	44万円	0万円	44万円	39円	—
令和元年度 (2019年度)	185万円	0万円	185万円	169円	—
令和2年度 (2020年度)	46万円	0万円	46万円	42円	—

※町民1人当たりの負担額は、差引額を各年度末の町民数で割って算出しています。(H30末:11,191人、R元末:10,953人、R2末:10,837人)

施設名	宮ノ下駐車場	区分	公共用財産
-----	--------	----	-------

所管部	環境整備部	所管課	都市整備課
-----	-------	-----	-------



施設概要				
所在地	宮ノ下396		敷地所有者	<input checked="" type="checkbox"/> 町所有 <input type="checkbox"/> 借用
施設分類	レクリエーション・観光施設		建物所有者	<input checked="" type="checkbox"/> 町所有 <input type="checkbox"/> 借用
避難所指定	<input type="checkbox"/> あり <input checked="" type="checkbox"/> なし	バリアフリー対応	一部対応済み	太陽光発電 <input type="checkbox"/> なし
他施設との併設	なし	駐車場 48台	運営形態	指定管理
大規模改修・主な改修履歴	なし			

建物名称	主な構造	階	建築年度	経過年数	耐用年数満了年	延床面積	耐震化対応状況
宮ノ下駐車場	鉄骨造	2階	平成4年度	29年	令和13年	1,877.80 m ²	新耐震基準建物

施設の劣化度		部位・設備別劣化度				
経過劣化度	構造部劣化度	(1)屋根・屋上	(2)外壁	(3)内部	(4)電気設備	(5)機械設備
		53.33点/100点	B	C	C	B

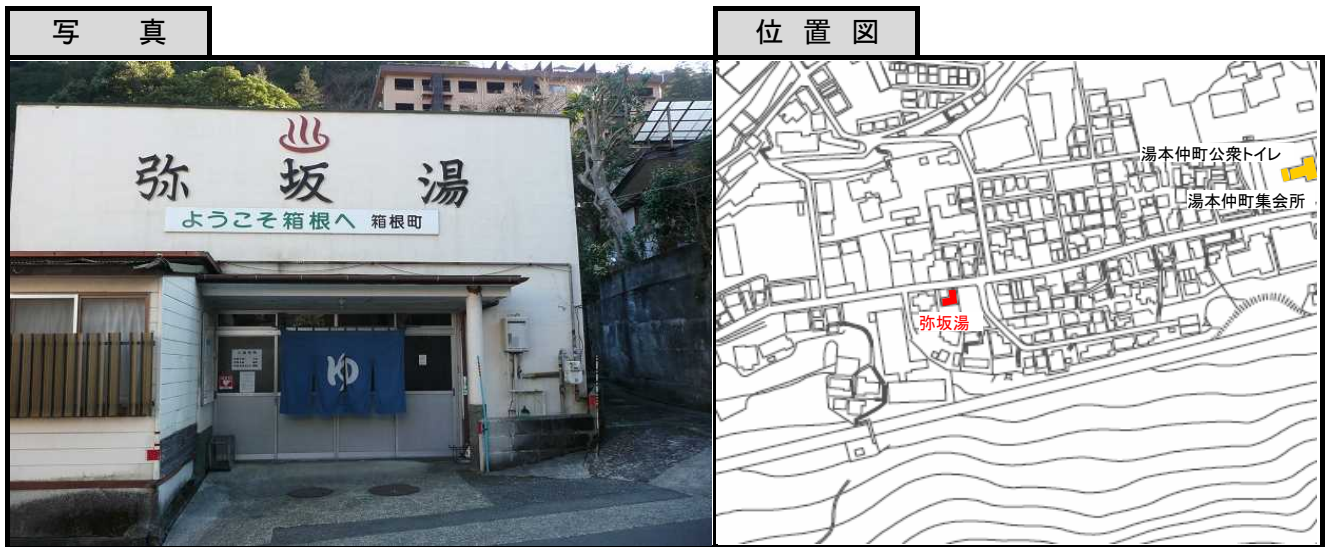
出典：公共施設等個別施設計画（令和2年度策定）
 ※経過劣化度は、建築経過年数に応じた評価点です。
 ※構造部劣化度及び部位・設備別劣化度は、目視調査により劣化度をA～Dに評価判定したものです。

収支・利用状況					
	支出額[A] (運営費・人件費等)	収入額[B] (使用料等)	差引額[A-B]	町民1人当たりの負担額※	年間利用者数
平成30年度 (2018年度)	1,075万円	1,287万円	▲212万円	▲189円	—
令和元年度 (2019年度)	1,082万円	1,813万円	▲731万円	▲667円	—
令和2年度 (2020年度)	1,077万円	1,224万円	▲147万円	▲136円	—

※町民1人当たりの負担額は、差引額を各年度末の町民数で割って算出しています。(H30末:11,191人、R元末:10,953人、R2末:10,837人)

施設名	弥坂湯	区分	公共用財産
-----	-----	----	-------

所管部	総務部	所管課	総務防災課
-----	-----	-----	-------



施設概要					
所在地	湯本577-1		敷地所有者	<input checked="" type="checkbox"/> 町所有 <input type="checkbox"/> 借用	
施設分類	保養施設		建物所有者	<input checked="" type="checkbox"/> 町所有 <input type="checkbox"/> 借用	
避難所指定	<input type="checkbox"/> あり	<input checked="" type="checkbox"/> なし	バリアフリー対応	対応なし 太陽光発電 <input type="checkbox"/> なし	
他施設との併設	なし	駐車場	なし	運営形態	指定管理
大規模改修・主な改修履歴	なし				

建物名称	主な構造	階	建築年度	経過年数	耐用年数満了年	延床面積	耐震化対応状況
弥坂湯	木造	1階	昭和24年度	72年	昭和49年(超過)	100.09 m ²	未実施

施設の劣化度		部位・設備別劣化度				
経過劣化度	構造部劣化度	(1)屋根・屋上	(2)外壁	(3)内部	(4)電気設備	(5)機械設備
		0.00点/100点	C	B	C	B

出典：公共施設等個別施設計画(令和2年度策定)
 ※経過劣化度は、建築経過年数に応じた評価点です。
 ※構造部劣化度及び部位・設備別劣化度は、目視調査により劣化度をA～Dに評価判定したものです。

収支・利用状況					
	支出額[A] (運営費・人件費等)	収入額[B] (使用料等)	差引額[A-B]	町民1人当たりの負担額※	年間利用者数
平成30年度 (2018年度)	854万円	346万円	508万円	454円	1,468人
令和元年度 (2019年度)	868万円	402万円	466万円	425円	1,467人
令和2年度 (2020年度)	949万円	314万円	635万円	586円	1,288人

※町民1人当たりの負担額は、差引額を各年度末の町民数で割って算出しています。(H30末:11,191人、R元末:10,953人、R2末:10,837人)

施設名	宮城野温泉会館	区分	公共用財産
-----	---------	----	-------

所管部	総務部	所管課	財務課
-----	-----	-----	-----



施設概要					
所在地	宮城野922	敷地所有者	<input checked="" type="checkbox"/> 町所有	<input type="checkbox"/> 借用	
施設分類	保養施設	建物所有者	<input checked="" type="checkbox"/> 町所有	<input type="checkbox"/> 借用	
避難所指定	<input checked="" type="checkbox"/> あり <input type="checkbox"/> なし	バリアフリー対応	対応なし	太陽光発電 <input type="checkbox"/> なし	
他施設との併設	なし	駐車場	45台	運営形態	指定管理
大規模改修・主な改修履歴	H27: 露天風呂屋根改修、H30: 設備機器改修				

建物名称	主な構造	階	建築年度	経過年数	耐用年数満了年	延床面積	耐震化対応状況
宮城野温泉会館	鉄筋コンクリート造	2階	昭和58年度	38年	令和16年	637.70 m ²	新耐震基準建物

施設の劣化度		部位・設備別劣化度				
経過劣化度	構造部劣化度	部位・設備別劣化度				
		(1)屋根・屋上	(2)外壁	(3)内部	(4)電気設備	(5)機械設備
40.00点/100点	A	A	C	C	B	A

出典：公共施設等個別施設計画(令和2年度策定)
 ※経過劣化度は、建築経過年数に応じた評価点です。
 ※構造部劣化度及び部位・設備別劣化度は、目視調査により劣化度をA～Dに評価判定したものです。

収支・利用状況					
	支出額[A] (運営費・人件費等)	収入額[B] (使用料等)	差引額[A-B]	町民1人当たりの負担額※	年間利用者数
平成30年度 (2018年度)	2,244万円	474万円	1,770万円	1,582円	28,508人
令和元年度 (2019年度)	2,906万円	522万円	2,384万円	2,177円	31,306人
令和2年度 (2020年度)	2,538万円	683万円	1,855万円	1,712円	36,181人

※町民1人当たりの負担額は、差引額を各年度末の町民数で割って算出しています。(H30末:11,191人、R元末:10,953人、R2末:10,837人)

施設名	畑宿寄木会館	区分	公共用財産
-----	--------	----	-------

所管部	企画観光部	所管課	観光課
-----	-------	-----	-----

写真



位置図



施設概要

所在地	畑宿103	敷地所有者	<input checked="" type="checkbox"/> 町所有	<input type="checkbox"/> 借用		
施設分類	産業系施設	建物所有者	<input checked="" type="checkbox"/> 町所有	<input type="checkbox"/> 借用		
避難所指定	<input type="checkbox"/> あり	<input checked="" type="checkbox"/> なし	バリアフリー対応	対応なし	太陽光発電	なし
他施設との併設	なし	駐車場	22台	運営形態	指定管理	
大規模改修・主な改修履歴	なし					

建物名称	主な構造	階	建築年度	経過年数	耐用年数満了年	延床面積	耐震化対応状況
畑宿寄木会館	鉄筋コンクリート造	2階	昭和54年度	42年	令和12年	249.07 m ²	未実施

施設の劣化度

出典：公共施設等個別施設計画(令和2年度策定)

経過劣化度	構造部劣化度	部位・設備別劣化度				
		(1)屋根・屋上	(2)外壁	(3)内部	(4)電気設備	(5)機械設備
31.67点/100点	B	B	B	C	C	C

※経過劣化度は、建築経過年数に応じた評価点です。
 ※構造部劣化度及び部位・設備別劣化度は、目視調査により劣化度をA～Dに評価判定したものです。



収支・利用状況

	支出額[A] (運営費・人件費等)	収入額[B] (使用料等)	差引額[A-B]	町民1人当たりの負担額※	年間利用者数
平成30年度 (2018年度)	17万円	0万円	17万円	15円	12,828人
令和元年度 (2019年度)	38万円	0万円	38万円	35円	9,947人
令和2年度 (2020年度)	210万円	0万円	210万円	194円	4,549人

※町民1人当たりの負担額は、差引額を各年度末の町民数で割って算出しています。(H30末:11,191人、R元末:10,953人、R2末:10,837人)

施設名	箱根関所	区分	公共用財産
-----	------	----	-------

所管部	教育委員会	所管課	生涯学習課
-----	-------	-----	-------

写真	位置図
	

施設概要						
所在地	箱根6,1	敷地所有者	■ 町所有	■ 借用		
施設分類	博物館等	建物所有者	■ 町所有	□ 借用		
避難所指定	<input type="checkbox"/> あり	<input checked="" type="checkbox"/> なし	バリアフリー対応	一部対応済み	太陽光発電	なし
他施設との併設	あり	駐車場	なし	運営形態	直営	
大規模改修・主な改修履歴	【関所】H27・30:屋外施設補修 【資料館】S62:空調設備工事、S63:床・屋根等改修、H26:屋根補修					

建物名称	主な構造	階	建築年度	経過年数	耐用年数満了年	延床面積	耐震化対応状況
関所	木造	2階	平成19年度	14年	令和14年	445.03㎡	適用除外
資料館	木造	1階	昭和40年度	56年	平成2年(超過)	395.83㎡	平成28年度耐震補強工事

施設の劣化度		出典: 公共施設等個別施設計画(令和2年度策定)					
	経過劣化度	構造部劣化度	部位・設備別劣化度				
			(1)屋根・屋上	(2)外壁	(3)内部	(4)電気設備	(5)機械設備
関所	67.50点/100点	A	B	B	A	A	A
資料館	0.00点/100点	B	A	A	B	C	C

※経過劣化度は、建築経過年数に応じた評価点です。
 ※構造部劣化度及び部位・設備別劣化度は、目視調査により劣化度をA~Dに評価判定したものです。

収支・利用状況					
	支出額[A] (運営費・人件費等)	収入額[B] (使用料等)	差引額[A-B]	町民1人当たりの負担額※	年間利用者数
平成30年度 (2018年度)	8,154万円	1億3,381万円	▲5,227万円	▲4,671円	340,923人
令和元年度 (2019年度)	8,326万円	1億1,013万円	▲2,687万円	▲2,453円	280,017人
令和2年度 (2020年度)	7,876万円	4,748万円	3,128万円	2,886円	116,900人

※町民1人当たりの負担額は、差引額を各年度末の町民数で割って算出しています。(H30末:11,191人、R元末:10,953人、R2末:10,837人)

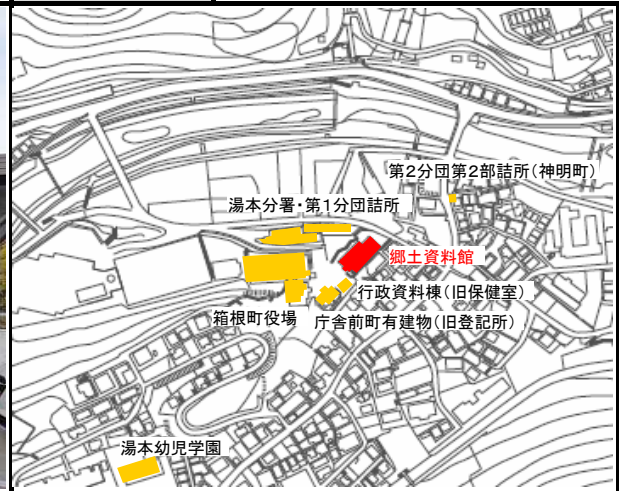
施設名	郷土資料館	区分	公共用財産
-----	-------	----	-------

所管部	教育委員会	所管課	生涯学習課
-----	-------	-----	-------

写真



位置図



施設概要

所在地	湯本266-1	敷地所有者	<input checked="" type="checkbox"/> 町所有	<input type="checkbox"/> 借用	
施設分類	博物館等	建物所有者	<input checked="" type="checkbox"/> 町所有	<input type="checkbox"/> 借用	
避難所指定	<input type="checkbox"/> あり <input checked="" type="checkbox"/> なし	バリアフリー対応	一部対応済み	太陽光発電 <input type="checkbox"/> なし	
他施設との併設	なし	駐車場	21台	運営形態	直営
大規模改修・主な改修履歴	H9: 外壁塗装補修、H20: 屋根補修、H23: 屋根改修、H26: 空調機器改修、H27: 空調設備機器改修、R2: ハロン消火設備改修				

建物名称	主な構造	階	建築年度	経過年数	耐用年数満了年	延床面積	耐震化対応状況
郷土資料館	鉄筋コンクリート造	地上:3階 地下:1階	昭和57年度	39年	令和15年	1,979.18 m ²	新耐震基準建物

施設の劣化度

出典: 公共施設等個別施設計画(令和2年度策定)

経過劣化度	構造部劣化度	部位・設備別劣化度				
		(1)屋根・屋上	(2)外壁	(3)内部	(4)電気設備	(5)機械設備
38.33点/100点	B	B	B	B	B	B

※経過劣化度は、建築経過年数に応じた評価点です。

※構造部劣化度及び部位・設備別劣化度は、目視調査により劣化度をA~Dに評価判定したものです。



収支・利用状況

	支出額[A] (運営費・人件費等)	収入額[B] (使用料等)	差引額[A-B]	町民1人当たりの負担額※	年間利用者数
平成30年度 (2018年度)	1,403万円	182万円	1,221万円	1,091円	8,137人
令和元年度 (2019年度)	1,278万円	184万円	1,094万円	999円	6,993人
令和2年度 (2020年度)	1,095万円	109万円	986万円	910円	3,193人

※町民1人当たりの負担額は、差引額を各年度末の町民数で割って算出しています。(H30末:11,191人、R元末:10,953人、R2末:10,837人)

施設名	石仏四阿	区分	公共用財産
-----	------	----	-------

所管部	教育委員会	所管課	生涯学習課
-----	-------	-----	-------

写真	位置図
	

施設概要				
所在地	元箱根110-29	敷地所有者	<input checked="" type="checkbox"/> 町所有	<input type="checkbox"/> 借用
施設分類	博物館等	建物所有者	<input checked="" type="checkbox"/> 町所有	<input type="checkbox"/> 借用
避難所指定	<input type="checkbox"/> あり	<input checked="" type="checkbox"/> なし	バリアフリー対応	対応なし
太陽光発電	なし			
他施設との併設	なし	駐車場	なし	運営形態
大規模改修・主な改修履歴	なし			

建物名称	主な構造	階	建築年度	経過年数	耐用年数満了年	延床面積	耐震化対応状況
石仏四阿	木造	1階	平成8年度	25年	令和3年	8.80 m ²	適用除外

施設の劣化度					
経過劣化度	構造部劣化度	部位・設備別劣化度			
		(1)屋根・屋上	(2)外壁	(3)内部	(4)電気設備
—	—	—	—	—	—

※施設の劣化度評価は行っていません。

収支・利用状況					
	支出額[A] (運営費・人件費等)	収入額[B] (使用料等)	差引額[A-B]	町民1人当たりの負担額※	年間利用者数
平成30年度 (2018年度)	0万円	0万円	0万円	0円	—
令和元年度 (2019年度)	0万円	0万円	0万円	0円	—
令和2年度 (2020年度)	0万円	0万円	0万円	0円	—

※町民1人当たりの負担額は、差引額を各年度末の町民数で割って算出しています。(H30末:11,191人、R元末:10,953人、R2末:10,837人)

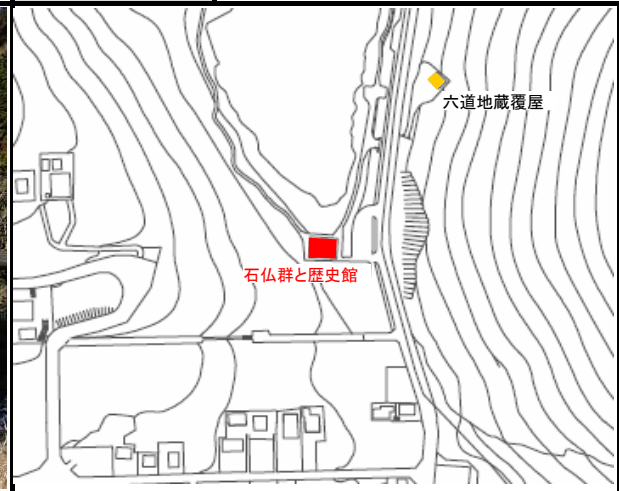
施設名	石仏群と歴史館	区分	公共用財産
-----	---------	----	-------

所管部	教育委員会	所管課	生涯学習課
-----	-------	-----	-------

写真



位置図



施設概要

所在地	元箱根110-31	敷地所有者	<input type="checkbox"/> 町所有	<input checked="" type="checkbox"/> 借用	
施設分類	博物館等	建物所有者	<input checked="" type="checkbox"/> 町所有	<input type="checkbox"/> 借用	
避難所指定	<input type="checkbox"/> あり <input checked="" type="checkbox"/> なし	バリアフリー対応	一部対応済み	太陽光発電 <input checked="" type="checkbox"/> なし	
他施設との併設	なし	駐車場	35台	運営形態	直営
大規模改修・主な改修履歴	なし				

建物名称	主な構造	階	建築年度	経過年数	耐用年数満了年	延床面積	耐震化対応状況
石仏群と歴史館	木造	1階	平成9年度	24年	令和4年	237.60 m ²	適用除外

施設の劣化度

出典：公共施設等個別施設計画(令和2年度策定)

経過劣化度	構造部劣化度	部位・設備別劣化度				
		(1)屋根・屋上	(2)外壁	(3)内部	(4)電気設備	(5)機械設備
42.50点/100点	B	A	B	B	B	B

※経過劣化度は、建築経過年数に応じた評価点です。

※構造部劣化度及び部位・設備別劣化度は、目視調査により劣化度をA～Dに評価判定したものです。

収支・利用状況

	支出額[A] (運営費・人件費等)	収入額[B] (使用料等)	差引額[A-B]	町民1人当たりの負担額※	年間利用者数
平成30年度 (2018年度)	549万円	0万円	549万円	491円	9,322人
令和元年度 (2019年度)	375万円	0万円	375万円	342円	8,086人
令和2年度 (2020年度)	473万円	0万円	473万円	436円	5,480人

※町民1人当たりの負担額は、差引額を各年度末の町民数で割って算出しています。(H30末:11,191人、R元末:10,953人、R2末:10,837人)

施設名	六道地藏覆屋	区分	公共用財産
-----	--------	----	-------

所管部	教育委員会	所管課	生涯学習課
-----	-------	-----	-------



施設概要					
所在地	元箱根114-2		敷地所有者	<input type="checkbox"/> 町所有 <input checked="" type="checkbox"/> 借用	
施設分類	博物館等		建物所有者	<input checked="" type="checkbox"/> 町所有 <input type="checkbox"/> 借用	
避難所指定	<input type="checkbox"/> あり <input checked="" type="checkbox"/> なし	バリアフリー対応	対応なし	太陽光発電 <input type="checkbox"/> なし	
他施設との併設	なし	駐車場	35台	運営形態	その他
大規模改修・主な改修履歴	R2: 屋根修理				

建物名称	主な構造	階	建築年度	経過年数	耐用年数満了年	延床面積	耐震化対応状況
六道地藏覆屋	木造	1階	平成9年度	24年	令和4年	32.54 m ²	適用除外

施設の劣化度					
経過劣化度	構造部劣化度	部位・設備別劣化度			
		(1) 屋根・屋上	(2) 外壁	(3) 内部	(4) 電気設備
—	—	—	—	—	—

※施設の劣化度評価は行っていません。

収支・利用状況					
	支出額[A] (運営費・人件費等)	収入額[B] (使用料等)	差引額[A-B]	町民1人当たりの負担額※	年間利用者数
平成30年度 (2018年度)	0万円	0万円	0万円	0円	—
令和元年度 (2019年度)	0万円	0万円	0万円	0円	—
令和2年度 (2020年度)	0万円	0万円	0万円	0円	—

※町民1人当たりの負担額は、差引額を各年度末の町民数で割って算出しています。(H30末:11,191人、R元末:10,953人、R2末:10,837人)

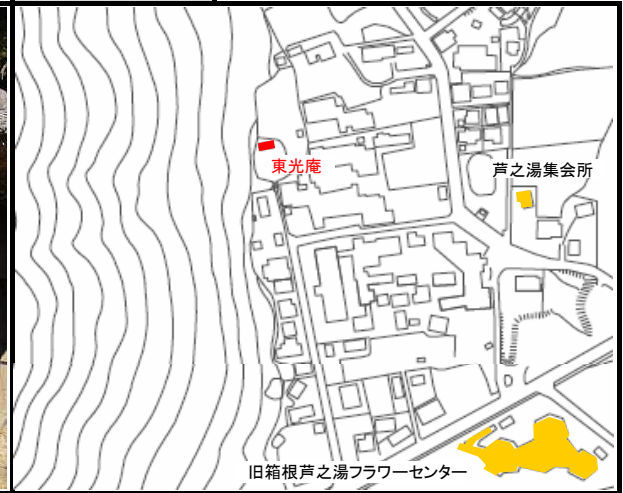
施設名	東光庵	区分	公共用財産
-----	-----	----	-------

所管部	教育委員会	所管課	生涯学習課
-----	-------	-----	-------

写真



位置図



施設概要

所在地	芦之湯1	敷地所有者	<input checked="" type="checkbox"/> 町所有	<input type="checkbox"/> 借用		
施設分類	博物館等	建物所有者	<input checked="" type="checkbox"/> 町所有	<input type="checkbox"/> 借用		
避難所指定	<input type="checkbox"/> あり	<input checked="" type="checkbox"/> なし	バリアフリー対応	対応なし	太陽光発電	なし
他施設との併設	なし	駐車場	なし	運営形態	その他	
大規模改修・主な改修履歴	H30: 屋根葺き替え					

建物名称	主な構造	階	建築年度	経過年数	耐用年数満了年	延床面積	耐震化対応状況
東光庵	木造	1階	平成12年度	21年	令和7年	59.49 m ²	適用除外

施設の劣化度

経過劣化度	構造部劣化度	部位・設備別劣化度				
		(1) 屋根・屋上	(2) 外壁	(3) 内部	(4) 電気設備	(5) 機械設備
—	—	—	—	—	—	—

※施設の劣化度評価は行っていません。

収支・利用状況

	支出額[A] (運営費・人件費等)	収入額[B] (使用料等)	差引額[A-B]	町民1人当たりの負担額※	年間利用者数
平成30年度 (2018年度)	52万円	0万円	52万円	46円	—
令和元年度 (2019年度)	51万円	0万円	51万円	47円	—
令和2年度 (2020年度)	0万円	0万円	0万円	0円	—

※町民1人当たりの負担額は、差引額を各年度末の町民数で割って算出しています。(H30末:11,191人、R元末:10,953人、R2末:10,837人)

施設名	湯本町営住宅	区分	公共用財産
-----	--------	----	-------

所管部	福祉部	所管課	福祉課
-----	-----	-----	-----

写 真	位 置 図
	

施設概要				
所在地	湯本857-1 他	敷地所有者	<input checked="" type="checkbox"/> 町所有	<input type="checkbox"/> 借用
施設分類	公営住宅(町営住宅等)	建物所有者	<input checked="" type="checkbox"/> 町所有	<input type="checkbox"/> 借用
避難所指定	<input type="checkbox"/> あり	<input checked="" type="checkbox"/> なし	バリアフリー対応	対応なし
太陽光発電	なし			
他施設との併設	なし	駐車場	なし	運営形態
直営				
大規模改修・主な改修履歴	なし			

建物名称	主な構造	階	建築年度	経過年数	耐用年数満了年	延床面積	耐震化対応状況
1種 1棟	補強コンクリートブロック造	1階	昭和41年度	55年	平成20年(超過)	185.25 m ²	未実施
1種 2棟	補強コンクリートブロック造	1階	昭和41年度	55年	平成20年(超過)	185.25 m ²	未実施
2種 1棟	補強コンクリートブロック造	1階	昭和41年度	55年	平成20年(超過)	125.64 m ²	未実施
2種 2棟	補強コンクリートブロック造	1階	昭和41年度	55年	平成20年(超過)	188.46 m ²	未実施

施設の劣化度					
経過劣化度	構造部劣化度	部位・設備別劣化度			
		(1)屋根・屋上	(2)外壁	(3)内部	(4)電気設備
—	—	—	—	—	—

※施設の劣化度評価は行っていません。

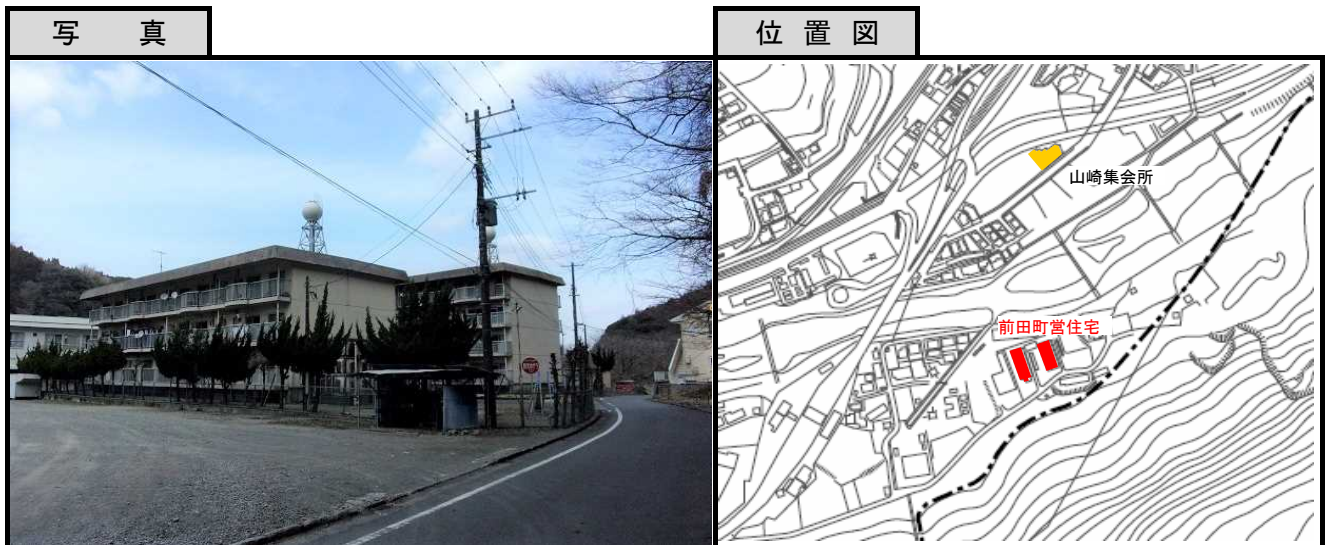
収支・利用状況					
	支出額[A] (運営費・人件費等)	収入額[B] (使用料等)	差引額[A-B]	町民1人当たりの負担額※1	年間利用者数※2
平成30年度 (2018年度)	187万円	49万円	138万円	123円	8人
令和元年度 (2019年度)	214万円	45万円	169万円	154円	8人
令和2年度 (2020年度)	187万円	46万円	141万円	130円	8人

※1 町民1人当たりの負担額は、差引額を各年度末の町民数で割って算出しています。(H30末:11,191人、R元末:10,953人、R2末:10,837人)

※2 年間利用者数は、各年度末時点の入居者数を記載しています。

施設名	前田町営住宅	区分	公共用財産
-----	--------	----	-------

所管部	福祉部	所管課	福祉課
-----	-----	-----	-----



施設概要				
所在地	湯本162	敷地所有者	■ 町所有	□ 借用
施設分類	公営住宅(町営住宅等)	建物所有者	■ 町所有	□ 借用
避難所指定	□ あり	■ なし	バリアフリー対応	対応なし
太陽光発電	なし	他施設との併設	なし	駐車場
大規模改修・主な改修履歴	なし	運営形態	直営	

建物名称	主な構造	階	建築年度	経過年数	耐用年数満了年	延床面積	耐震化対応状況
A棟	プレキャスト コンクリート	4階	昭和58年度	38年	令和16年	1,017.33㎡	新耐震基準建物
B棟	プレキャスト コンクリート	3階	昭和58年度	38年	令和16年	763.00㎡	新耐震基準建物
住宅付属建物	軽量鉄骨造等		昭和58年度	38年		144.11㎡	新耐震基準建物

施設の劣化度		部位・設備別劣化度				
経過劣化度	構造部劣化度	出典: 公共施設等個別施設計画(令和2年度策定)				
		(1)屋根・屋上	(2)外壁	(3)内部	(4)電気設備	(5)機械設備
36.67点/100点	B	D	C	B	B	B

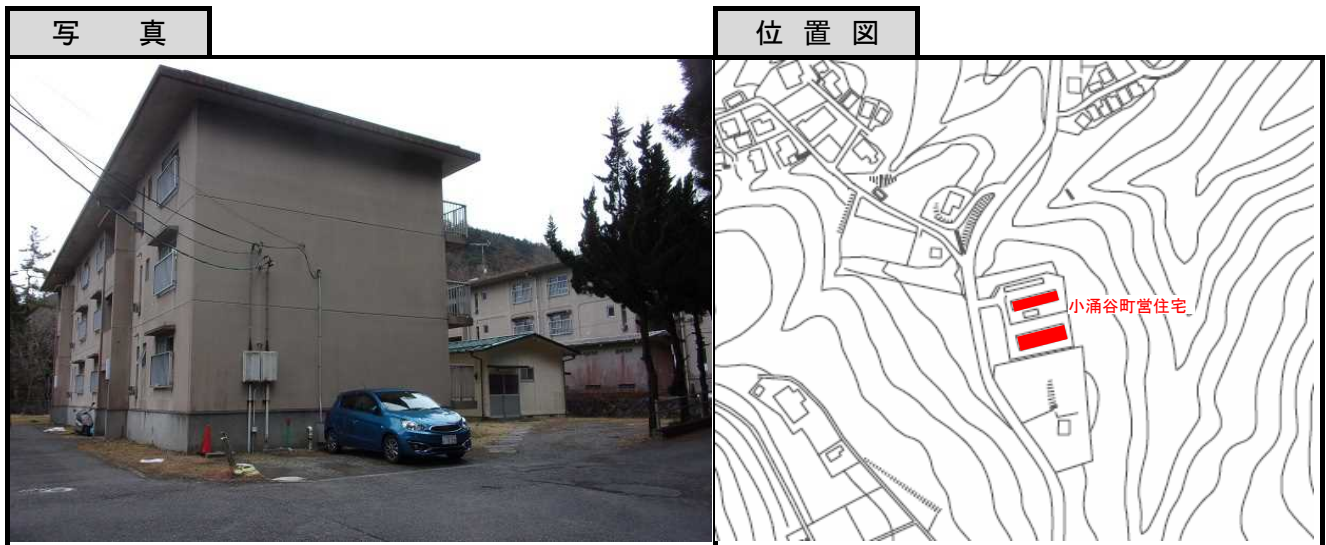
※経過劣化度は、建築経過年数に応じた評価点です。
 ※構造部劣化度及び部位・設備別劣化度は、目視調査により劣化度をA~Dに評価判定したものです。

収支・利用状況					
	支出額[A] (運営費・人件費等)	収入額[B] (使用料等)	差引額[A-B]	町民1人当たりの負担額※1	年間利用者数※2
平成30年度 (2018年度)	239万円	637万円	▲398万円	▲356円	26人
令和元年度 (2019年度)	295万円	588万円	▲293万円	▲268円	26人
令和2年度 (2020年度)	520万円	531万円	▲11万円	▲10円	25人

※1 町民1人当たりの負担額は、差引額を各年度末の町民数で割って算出しています。(H30末:11,191人、R元末:10,953人、R2末:10,837人)
 ※2 年間利用者数は、各年度末時点の入居者数を記載しています。

施設名	小涌谷町営住宅	区分	公共用財産
-----	---------	----	-------

所管部	福祉部	所管課	福祉課
-----	-----	-----	-----



施設概要				
所在地	小涌谷439	敷地所有者	<input checked="" type="checkbox"/> 町所有	<input type="checkbox"/> 借用
施設分類	公営住宅(町営住宅等)	建物所有者	<input checked="" type="checkbox"/> 町所有	<input type="checkbox"/> 借用
避難所指定	<input type="checkbox"/> あり	<input checked="" type="checkbox"/> なし	バリアフリー対応	対応なし
太陽光発電	なし			
他施設との併設	なし	駐車場	5台	運営形態
直営				
大規模改修・主な改修履歴	なし			

建物名称	主な構造	階	建築年度	経過年数	耐用年数満了年	延床面積	耐震化対応状況
A棟	プレキャスト コンクリート	3階	昭和55年度	41年	令和13年	736.68㎡	平成18年度 耐震診断(耐震性あり)
B棟	プレキャスト コンクリート	3階	昭和55年度	41年	令和13年	669.18㎡	平成18年度 耐震診断(耐震性あり)
住宅付属建物	軽量鉄骨造等		昭和55年度	41年		123.18㎡	平成18年度 耐震診断(耐震性あり)

施設の劣化度		部位・設備別劣化度				
経過劣化度	構造部劣化度	出典: 公共施設等個別施設計画(令和2年度策定)				
		(1)屋根・屋上	(2)外壁	(3)内部	(4)電気設備	(5)機械設備
33.33点/100点	B	C	C	C	C	C

※経過劣化度は、建築経過年数に応じた評価点です。
 ※構造部劣化度及び部位・設備別劣化度は、目視調査により劣化度をA~Dに評価判定したものです。

収支・利用状況					
	支出額[A] (運営費・人件費等)	収入額[B] (使用料等)	差引額[A-B]	町民1人当たりの負担額※1	年間利用者数※2
平成30年度 (2018年度)	971万円	330万円	641万円	573円	19人
令和元年度 (2019年度)	491万円	375万円	116万円	106円	18人
令和2年度 (2020年度)	310万円	395万円	▲85万円	▲78円	18人

※1 町民1人当たりの負担額は、差引額を各年度末の町民数で割って算出しています。(H30末:11,191人、R元末:10,953人、R2末:10,837人)
 ※2 年間利用者数は、各年度末時点の入居者数を記載しています。

施設名	宮城野町営住宅	区分	公共用財産
-----	---------	----	-------

所管部	福祉部	所管課	福祉課
-----	-----	-----	-----

写真	位置図
	

施設概要				
所在地	宮城野426	敷地所有者	<input checked="" type="checkbox"/> 町所有	<input type="checkbox"/> 借用
施設分類	公営住宅(町営住宅等)	建物所有者	<input checked="" type="checkbox"/> 町所有	<input type="checkbox"/> 借用
避難所指定	<input type="checkbox"/> あり	<input checked="" type="checkbox"/> なし	バリアフリー対応	対応なし
太陽光発電	なし			
他施設との併設	なし	駐車場	なし	運営形態
直営				
大規模改修・主な改修履歴	なし			

建物名称	主な構造	階	建築年度	経過年数	耐用年数満了年	延床面積	耐震化対応状況
A棟	プレキャスト コンクリート	4階	昭和52年度	44年	令和10年	1,230.01㎡	平成18年度 耐震診断(耐震性あり)
B棟	プレキャスト コンクリート	4階	昭和52年度	44年	令和10年	410.60㎡	平成18年度 耐震診断(耐震性あり)
住宅付属建物	軽量鉄骨造等		昭和52年度	44年		84.12㎡	平成18年度 耐震診断(耐震性あり)

施設の劣化度		部位・設備別劣化度				
経過劣化度	構造部劣化度	出典: 公共施設等個別施設計画(令和2年度策定)				
		(1)屋根・屋上	(2)外壁	(3)内部	(4)電気設備	(5)機械設備
28.33点/100点	C	D	D	C	C	D

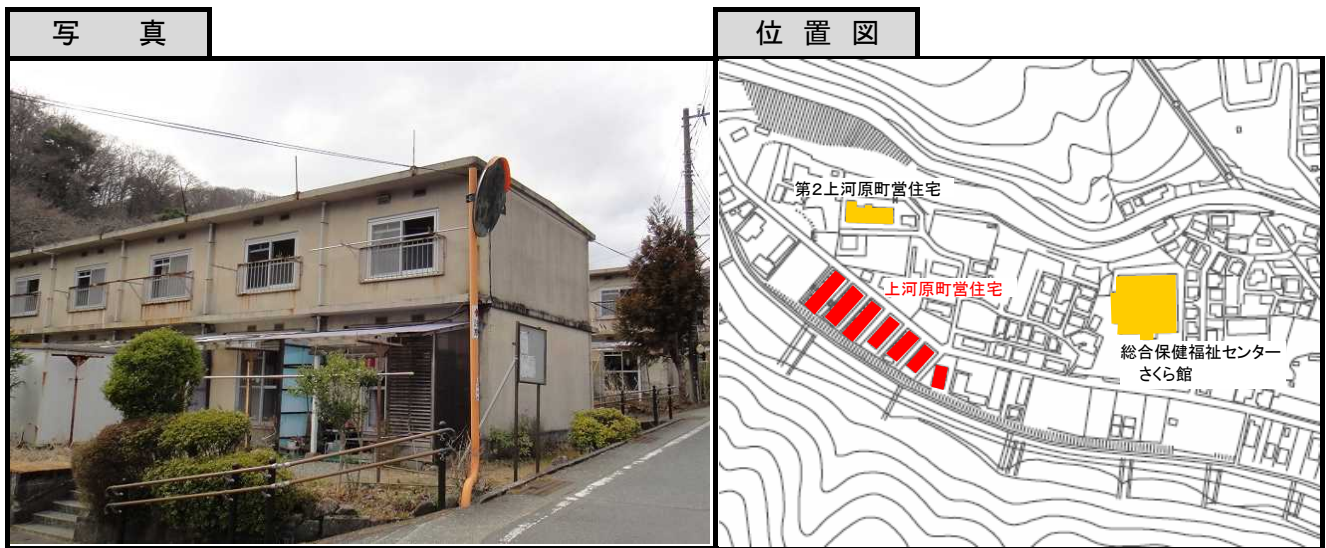
※経過劣化度は、建築経過年数に応じた評価点です。
 ※構造部劣化度及び部位・設備別劣化度は、目視調査により劣化度をA~Dに評価判定したものです。

収支・利用状況					
	支出額[A] (運営費・人件費等)	収入額[B] (使用料等)	差引額[A-B]	町民1人当たりの負担額※1	年間利用者数※2
平成30年度 (2018年度)	280万円	436万円	▲156万円	▲139円	24人
令和元年度 (2019年度)	653万円	448万円	205万円	187円	25人
令和2年度 (2020年度)	347万円	428万円	▲81万円	▲75円	25人

※1 町民1人当たりの負担額は、差引額を各年度末の町民数で割って算出しています。(H30末:11,191人、R元末:10,953人、R2末:10,837人)
 ※2 年間利用者数は、各年度末時点の入居者数を記載しています。

施設名	上河原町営住宅	区分	公共用財産
-----	---------	----	-------

所管部	福祉部	所管課	福祉課
-----	-----	-----	-----



施設概要					
所在地	宮城野904 他	敷地所有者	<input checked="" type="checkbox"/> 町所有	<input type="checkbox"/> 借用	
施設分類	公営住宅(町営住宅等)	建物所有者	<input checked="" type="checkbox"/> 町所有	<input type="checkbox"/> 借用	
避難所指定	<input type="checkbox"/> あり <input checked="" type="checkbox"/> なし	バリアフリー対応	対応なし	太陽光発電	なし
他施設との併設	なし	駐車場	なし	運営形態	直営
大規模改修・主な改修履歴	なし				

建物名称	主な構造	階	建築年度	経過年数	耐用年数満了年	延床面積	耐震化対応状況
A棟	プレキャストコンクリート	2階	昭和43年度	53年	令和元年(超過)	158.00㎡	未実施
B棟	プレキャストコンクリート	2階	昭和43年度	53年	令和元年(超過)	213.70㎡	未実施
C棟	プレキャストコンクリート	2階	昭和43年度	53年	令和元年(超過)	213.70㎡	未実施
D棟	プレキャストコンクリート	2階	昭和43年度	53年	令和元年(超過)	237.00㎡	未実施
E棟	プレキャストコンクリート	2階	昭和45年度	51年	令和3年	157.20㎡	未実施
F棟	プレキャストコンクリート	2階	昭和45年度	51年	令和3年	170.96㎡	未実施
G棟	プレキャストコンクリート	2階	昭和45年度	51年	令和3年	170.96㎡	未実施
H棟	プレキャストコンクリート	2階	昭和45年度	51年	令和3年	117.90㎡	未実施
I棟	プレキャストコンクリート	2階	昭和45年度	51年	令和3年	85.48㎡	未実施
J棟	プレキャストコンクリート	2階	昭和45年度	51年	令和3年	128.22㎡	未実施
住宅付属建物	軽量鉄骨造等		昭和57年度	39年		64.23㎡	未実施

施設の劣化度					
経過劣化度	構造部劣化度	部位・設備別劣化度			
		(1)屋根・屋上	(2)外壁	(3)内部	(4)電気設備
—	—	—	—	—	—

※施設の劣化度評価は行っていません。

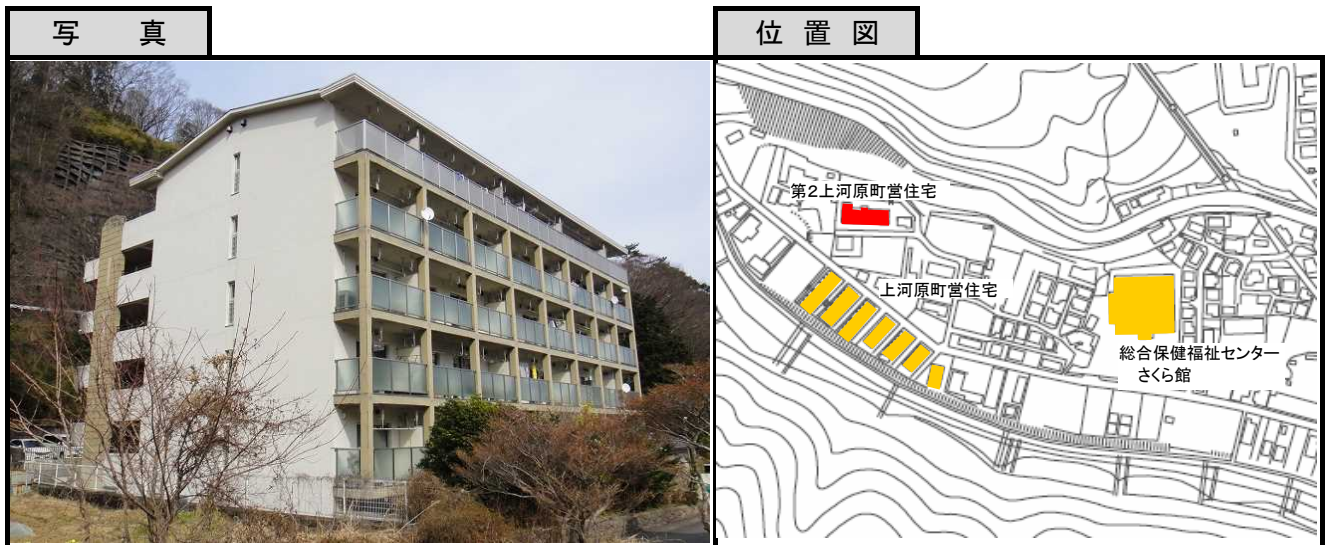
収支・利用状況					
	支出額[A] (運営費・人件費等)	収入額[B] (使用料等)	差引額[A-B]	町民1人当たりの負担額※1	年間利用者数※2
平成30年度 (2018年度)	200万円	306万円	▲106万円	▲95円	24人
令和元年度 (2019年度)	516万円	293万円	223万円	204円	22人
令和2年度 (2020年度)	200万円	273万円	▲73万円	▲67円	20人

※1 町民1人当たりの負担額は、差引額を各年度末の町民数で割って算出しています。(H30末:11,191人、R元末:10,953人、R2末:10,837人)

※2 年間利用者数は、各年度末時点の入居者数を記載しています。

施設名	第2上河原町営住宅	区分	公共用財産
-----	-----------	----	-------

所管部	福祉部	所管課	福祉課
-----	-----	-----	-----



施設概要					
所在地	宮城野890-1		敷地所有者	<input checked="" type="checkbox"/> 町所有 <input type="checkbox"/> 借用	
施設分類	公営住宅(町営住宅等)		建物所有者	<input checked="" type="checkbox"/> 町所有 <input type="checkbox"/> 借用	
避難所指定	<input type="checkbox"/> あり <input checked="" type="checkbox"/> なし	<input type="checkbox"/> あり <input checked="" type="checkbox"/> なし	バリアフリー対応	<input checked="" type="checkbox"/> 対応済み <input type="checkbox"/> なし	
他施設との併設	なし	駐車場	10台	運営形態	直営
大規模改修・主な改修履歴	なし				

建物名称	主な構造	階	建築年度	経過年数	耐用年数満了年	延床面積	耐震化対応状況
第2上河原町営住宅	鉄筋コンクリート造	6階	平成10年度	23年	令和31年	1,615.81㎡	新耐震基準建物
住宅付属建物	木造等		平成10年度	23年		88.52㎡	新耐震基準建物

施設の劣化度		部位・設備別劣化度				
経過劣化度	構造部劣化度	(1)屋根・屋上	(2)外壁	(3)内部	(4)電気設備	(5)機械設備
		63.33点/100点	B	C	B	B

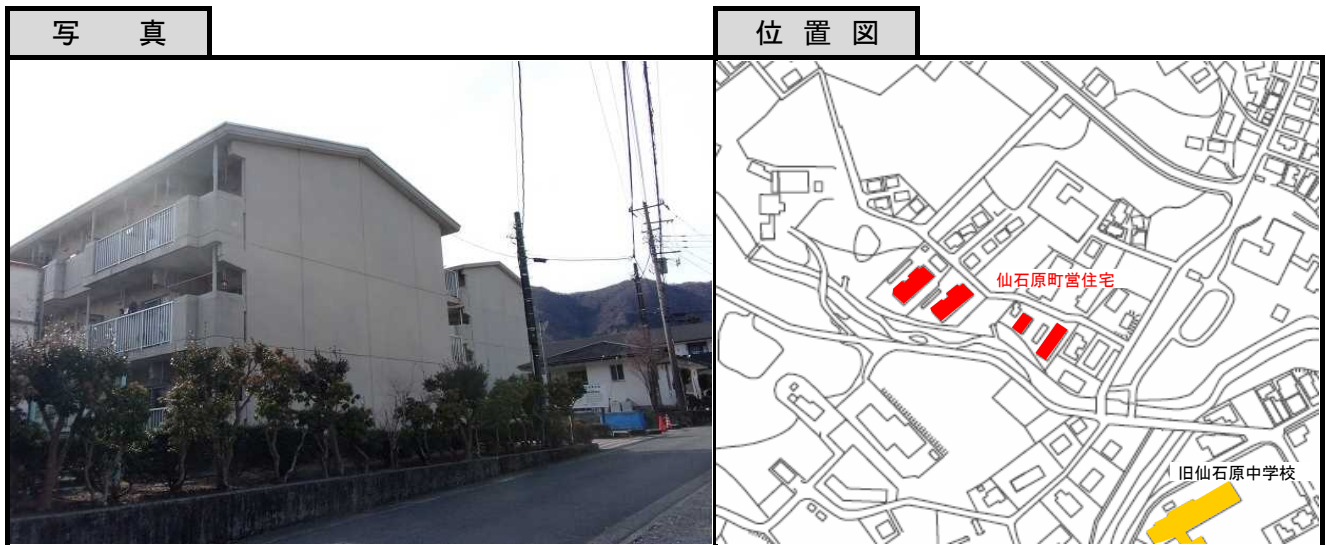
出典：公共施設等個別施設計画(令和2年度策定)
 ※経過劣化度は、建築経過年数に応じた評価点です。
 ※構造部劣化度及び部位・設備別劣化度は、目視調査により劣化度をA~Dに評価判定したものです。

収支・利用状況					
	支出額[A] (運営費・人件費等)	収入額[B] (使用料等)	差引額[A-B]	町民1人当たりの負担額※1	年間利用者数※2
平成30年度 (2018年度)	391万円	504万円	▲113万円	▲101円	18人
令和元年度 (2019年度)	463万円	527万円	▲64万円	▲58円	17人
令和2年度 (2020年度)	569万円	460万円	109万円	101円	20人

※1 町民1人当たりの負担額は、差引額を各年度末の町民数で割って算出しています。(H30末:11,191人、R元末:10,953人、R2末:10,837人)
 ※2 年間利用者数は、各年度末時点の入居者数を記載しています。

施設名	仙石原町営住宅	区分	公共用財産
-----	---------	----	-------

所管部	福祉部	所管課	福祉課
-----	-----	-----	-----



施設概要					
所在地	仙石原533-イ-3 他		敷地所有者	<input checked="" type="checkbox"/> 町所有 <input type="checkbox"/> 借用	
施設分類	公営住宅(町営住宅等)		建物所有者	<input checked="" type="checkbox"/> 町所有 <input type="checkbox"/> 借用	
避難所指定	<input type="checkbox"/> あり <input checked="" type="checkbox"/> なし	<input type="checkbox"/> あり <input checked="" type="checkbox"/> なし	バリアフリー対応	対応なし <input type="checkbox"/> 太陽光発電 <input checked="" type="checkbox"/> なし	
他施設との併設	なし	駐車場	なし	運営形態	直営
大規模改修・主な改修履歴	なし				

建物名称	主な構造	階	建築年度	経過年数	耐用年数満了年	延床面積	耐震化対応状況
A棟	プレキャストコンクリート	4階	昭和50年度	46年	令和8年	778.31㎡	平成18年度 耐震診断(耐震性あり)
B棟	プレキャストコンクリート	4階	昭和50年度	46年	令和8年	389.61㎡	
住宅付属建物(A・B棟)	鉄骨造等		昭和50年度	46年		43.82㎡	
C棟	プレキャストコンクリート	3階	昭和61年度	35年	令和19年	826.18㎡	新耐震基準建物
D棟	プレキャストコンクリート	4階	昭和61年度	35年	令和19年	1,104.65㎡	
住宅付属建物(C・D棟)	軽量鉄骨造等		昭和61年度	35年		163.36㎡	

施設の劣化度		部位・設備別劣化度					
	経過劣化度	構造部劣化度	出典: 公共施設等個別施設計画(令和2年度策定)				
			(1)屋根・屋上	(2)外壁	(3)内部	(4)電気設備	(5)機械設備
A,B棟	25.00点/100点	C	C	C	C	C	C
C,D棟	43.33点/100点	B	C	C	B	B	B

※経過劣化度は、建築経過年数に応じた評価点です。
 ※構造部劣化度及び部位・設備別劣化度は、目視調査により劣化度をA~Dに評価判定したものです。

収支・利用状況					
	支出額[A] (運営費・人件費等)	収入額[B] (使用料等)	差引額[A-B]	町民1人当たりの負担額※1	年間利用者数※2
平成30年度 (2018年度)	470万円	739万円	▲269万円	▲240円	41人
令和元年度 (2019年度)	614万円	690万円	▲76万円	▲69円	42人
令和2年度 (2020年度)	639万円	720万円	▲81万円	▲75円	39人

※1 町民1人当たりの負担額は、差引額を各年度末の町民数で割って算出しています。(H30末:11,191人、R元末:10,953人、R2末:10,837人)
 ※2 年間利用者数は、各年度末時点の入居者数を記載しています。

施設名	湯本駅前公衆トイレ	区分	公共用財産
-----	-----------	----	-------

所管部	企画観光部	所管課	観光課
-----	-------	-----	-----



施設概要				
所在地	湯本706-35	敷地所有者	<input type="checkbox"/> 町所有	<input checked="" type="checkbox"/> 借用
施設分類	その他施設	建物所有者	<input type="checkbox"/> 町所有	<input checked="" type="checkbox"/> 借用
避難所指定	<input type="checkbox"/> あり	<input checked="" type="checkbox"/> なし	バリアフリー対応	一部対応済み
太陽光発電	なし			
他施設との併設	なし	駐車場	なし	運営形態
直営				
大規模改修・主な改修履歴	なし			

建物名称	主な構造	階	建築年度	経過年数	耐用年数満了年	延床面積	耐震化対応状況
湯本駅前公衆トイレ	鉄筋コンクリート造	地下1階	昭和28年度	68年	平成16年(超過)	61.69 m ²	未実施

施設の劣化度					
経過劣化度	構造部劣化度	部位・設備別劣化度			
		(1)屋根・屋上	(2)外壁	(3)内部	(4)電気設備
—	—	—	—	—	—

※施設の劣化度評価は行っていません。

収支・利用状況					
	支出額[A] (運営費・人件費等)	収入額[B] (使用料等)	差引額[A-B]	町民1人当たりの負担額※	年間利用者数
平成30年度 (2018年度)	243万円	0万円	243万円	217円	—
令和元年度 (2019年度)	266万円	0万円	266万円	243円	—
令和2年度 (2020年度)	252万円	0万円	252万円	233円	—

※町民1人当たりの負担額は、差引額を各年度末の町民数で割って算出しています。(H30末:11,191人、R元末:10,953人、R2末:10,837人)

施設名	湯本仲町公衆トイレ	区分	公共用財産
-----	-----------	----	-------

所管部	企画観光部	所管課	観光課
-----	-------	-----	-----



施設概要				
所在地	湯本402	敷地所有者	<input checked="" type="checkbox"/> 町所有	<input type="checkbox"/> 借用
施設分類	その他施設	建物所有者	<input checked="" type="checkbox"/> 町所有	<input type="checkbox"/> 借用
避難所指定	<input type="checkbox"/> あり	<input checked="" type="checkbox"/> なし	バリアフリー対応	対応済み
太陽光発電	なし			
他施設との併設	あり	駐車場	なし	運営形態
直営				
大規模改修・主な改修履歴	H30:改修			

建物名称	主な構造	階	建築年度	経過年数	耐用年数満了年	延床面積	耐震化対応状況
湯本仲町公衆トイレ	鉄骨造	1階	平成5年度	28年	令和14年	38.98㎡	新耐震基準建物

施設の劣化度					
経過劣化度	構造部劣化度	部位・設備別劣化度			
		(1)屋根・屋上	(2)外壁	(3)内部	(4)電気設備
—	—	—	—	—	—

※施設の劣化度評価は行っていません。

収支・利用状況					
	支出額[A] (運営費・人件費等)	収入額[B] (使用料等)	差引額[A-B]	町民1人当たりの負担額※	年間利用者数
平成30年度 (2018年度)	146万円	0万円	146万円	130円	—
令和元年度 (2019年度)	84万円	0万円	84万円	77円	—
令和2年度 (2020年度)	59万円	0万円	59万円	54円	—

※町民1人当たりの負担額は、差引額を各年度末の町民数で割って算出しています。(H30末:11,191人、R元末:10,953人、R2末:10,837人)

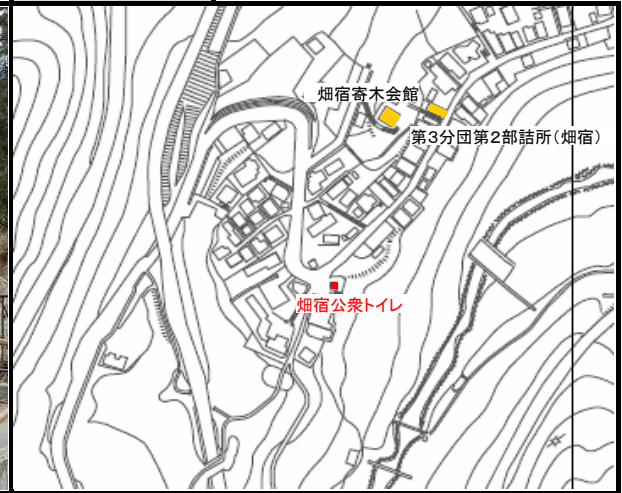
施設名	畑宿公衆トイレ	区分	公共用財産
-----	---------	----	-------

所管部	企画観光部	所管課	観光課
-----	-------	-----	-----

写真



位置図



施設概要

所在地	畑宿176-1		敷地所有者	<input type="checkbox"/> 町所有	<input checked="" type="checkbox"/> 借用	
施設分類	その他施設		建物所有者	<input checked="" type="checkbox"/> 町所有	<input type="checkbox"/> 借用	
避難所指定	<input type="checkbox"/> あり	<input checked="" type="checkbox"/> なし	バリアフリー対応	対応済み	太陽光発電	あり
他施設との併設	なし	駐車場	なし	運営形態	直営	
大規模改修・主な改修履歴	なし					

建物名称	主な構造	階	建築年度	経過年数	耐用年数満了年	延床面積	耐震化対応状況
畑宿公衆トイレ	軽量鉄骨造	1階	平成23年度	10年	令和24年	20.00 m ²	新耐震基準建物

施設の劣化度

経過劣化度	構造部劣化度	部位・設備別劣化度				
		(1)屋根・屋上	(2)外壁	(3)内部	(4)電気設備	(5)機械設備
—	—	—	—	—	—	—

※施設の劣化度評価は行っていません。

収支・利用状況

	支出額[A] (運営費・人件費等)	収入額[B] (使用料等)	差引額[A-B]	町民1人当たりの負担額※	年間利用者数
平成30年度 (2018年度)	88万円	1万円	87万円	78円	—
令和元年度 (2019年度)	100万円	1万円	99万円	90円	—
令和2年度 (2020年度)	82万円	2万円	80万円	74円	—

※町民1人当たりの負担額は、差引額を各年度末の町民数で割って算出しています。(H30末:11,191人、R元末:10,953人、R2末:10,837人)

施設名	宮城野上河原公衆トイレ	区分	公共用財産
-----	-------------	----	-------

所管部	企画観光部	所管課	観光課
-----	-------	-----	-----



施設概要					
所在地	宮城野922	敷地所有者	<input checked="" type="checkbox"/> 町所有	<input type="checkbox"/> 借用	
施設分類	その他施設	建物所有者	<input checked="" type="checkbox"/> 町所有	<input type="checkbox"/> 借用	
避難所指定	<input type="checkbox"/> あり <input checked="" type="checkbox"/> なし	バリアフリー対応	対応なし	太陽光発電	なし
他施設との併設	なし	駐車場	なし	運営形態	直営
大規模改修・主な改修履歴	H30:改修				

建物名称	主な構造	階	建築年度	経過年数	耐用年数満了年	延床面積	耐震化対応状況
宮城野上河原公衆トイレ	補強コンクリートブロック造	1階	昭和45年度	51年	平成28年(超過)	25.00 m ²	未実施

施設の劣化度					
経過劣化度	構造部劣化度	部位・設備別劣化度			
		(1)屋根・屋上	(2)外壁	(3)内部	(4)電気設備
—	—	—	—	—	—

※施設の劣化度評価は行っていません。

収支・利用状況					
	支出額[A] (運営費・人件費等)	収入額[B] (使用料等)	差引額[A-B]	町民1人当たりの負担額※	年間利用者数
平成30年度 (2018年度)	594万円	0万円	594万円	531円	—
令和元年度 (2019年度)	68万円	0万円	68万円	62円	—
令和2年度 (2020年度)	90万円	0万円	90万円	83円	—

※町民1人当たりの負担額は、差引額を各年度末の町民数で割って算出しています。(H30末:11,191人、R元末:10,953人、R2末:10,837人)

施設名	強羅公衆トイレ	区分	公共用財産
-----	---------	----	-------

所管部	企画観光部	所管課	観光課
-----	-------	-----	-----



施設概要					
所在地	強羅1300-329	敷地所有者	<input type="checkbox"/> 町所有	<input checked="" type="checkbox"/> 借用	
施設分類	その他施設	建物所有者	<input checked="" type="checkbox"/> 町所有	<input type="checkbox"/> 借用	
避難所指定	<input type="checkbox"/> あり <input checked="" type="checkbox"/> なし	バリアフリー対応	対応なし	太陽光発電	なし
他施設との併設	なし	駐車場	なし	運営形態	直営
大規模改修・主な改修履歴	なし				

建物名称	主な構造	階	建築年度	経過年数	耐用年数満了年	延床面積	耐震化対応状況
強羅公衆トイレ	補強コンクリートブロック造	1階	昭和39年度	57年	平成22年(超過)	22.60 m ²	未実施

施設の劣化度					
経過劣化度	構造部劣化度	部位・設備別劣化度			
		(1)屋根・屋上	(2)外壁	(3)内部	(4)電気設備
—	—	—	—	—	—

※施設の劣化度評価は行っていません。

収支・利用状況					
	支出額[A] (運営費・人件費等)	収入額[B] (使用料等)	差引額[A-B]	町民1人当たりの負担額※	年間利用者数
平成30年度 (2018年度)	231万円	0万円	231万円	206円	—
令和元年度 (2019年度)	188万円	0万円	188万円	172円	—
令和2年度 (2020年度)	202万円	0万円	202万円	186円	—

※町民1人当たりの負担額は、差引額を各年度末の町民数で割って算出しています。(H30末:11,191人、R元末:10,953人、R2末:10,837人)

施設名	仙石原大原公衆トイレ	区分	公共用財産
-----	------------	----	-------

所管部	企画観光部	所管課	観光課
-----	-------	-----	-----



施設概要					
所在地	仙石原817		敷地所有者	<input checked="" type="checkbox"/> 町所有 <input type="checkbox"/> 借用	
施設分類	その他施設		建物所有者	<input checked="" type="checkbox"/> 町所有 <input type="checkbox"/> 借用	
避難所指定	<input type="checkbox"/> あり <input checked="" type="checkbox"/> なし	バリアフリー対応	対応済み	太陽光発電 <input type="checkbox"/> なし	
他施設との併設	なし	駐車場	なし	運営形態	直営
大規模改修・主な改修履歴	なし				

建物名称	主な構造	階	建築年度	経過年数	耐用年数満了年	延床面積	耐震化対応状況
仙石原大原公衆トイレ	鉄骨鉄筋コンクリート造	1階	平成8年度	25年	令和29年	65.05 m ²	新耐震基準建物

施設の劣化度					
経過劣化度	構造部劣化度	部位・設備別劣化度			
		(1)屋根・屋上	(2)外壁	(3)内部	(4)電気設備 (5)機械設備
—	—	—	—	—	—

※施設の劣化度評価は行っていません。

収支・利用状況					
	支出額[A] (運営費・人件費等)	収入額[B] (使用料等)	差引額[A-B]	町民1人当たりの負担額※	年間利用者数
平成30年度 (2018年度)	227万円	0万円	227万円	203円	—
令和元年度 (2019年度)	180万円	0万円	180万円	164円	—
令和2年度 (2020年度)	180万円	0万円	180万円	166円	—

※町民1人当たりの負担額は、差引額を各年度末の町民数で割って算出しています。(H30末:11,191人、R元末:10,953人、R2末:10,837人)

施設名	仙石原上向公衆トイレ	区分	公共用財産
-----	------------	----	-------

所管部	企画観光部	所管課	観光課
-----	-------	-----	-----

写真	位置図
	

施設概要					
所在地	仙石原286-1	敷地所有者	<input type="checkbox"/> 町所有	<input checked="" type="checkbox"/> 借用	
施設分類	その他施設	建物所有者	<input checked="" type="checkbox"/> 町所有	<input type="checkbox"/> 借用	
避難所指定	<input type="checkbox"/> あり <input checked="" type="checkbox"/> なし	バリアフリー対応	対応なし	太陽光発電	なし
他施設との併設	なし	駐車場	16台	運営形態	直営
大規模改修・主な改修履歴	なし				

建物名称	主な構造	階	建築年度	経過年数	耐用年数満了年	延床面積	耐震化対応状況
仙石原上向公衆トイレ	補強コンクリートブロック造	1階	平成26年度	7年	令和42年	29.00 m ²	新耐震基準建物

施設の劣化度					
経過劣化度	構造部劣化度	部位・設備別劣化度			
		(1)屋根・屋上	(2)外壁	(3)内部	(4)電気設備
—	—	—	—	—	—

※施設の劣化度評価は行っていません。

収支・利用状況					
	支出額[A] (運営費・人件費等)	収入額[B] (使用料等)	差引額[A-B]	町民1人当たりの負担額※	年間利用者数
平成30年度 (2018年度)	147万円	0万円	147万円	131円	—
令和元年度 (2019年度)	127万円	0万円	127万円	116円	—
令和2年度 (2020年度)	156万円	0万円	156万円	144円	—

※町民1人当たりの負担額は、差引額を各年度末の町民数で割って算出しています。(H30末:11,191人、R元末:10,953人、R2末:10,837人)

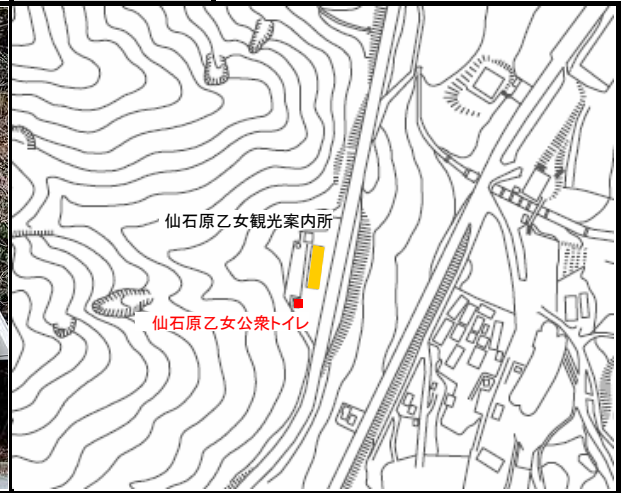
施設名	仙石原乙女公衆トイレ	区分	公共用財産
-----	------------	----	-------

所管部	企画観光部	所管課	観光課
-----	-------	-----	-----

写真



位置図



施設概要

所在地	仙石原1236-27		敷地所有者	<input checked="" type="checkbox"/> 町所有	<input type="checkbox"/> 借用	
施設分類	その他施設		建物所有者	<input checked="" type="checkbox"/> 町所有	<input type="checkbox"/> 借用	
避難所指定	<input type="checkbox"/> あり	<input checked="" type="checkbox"/> なし	バリアフリー対応	対応済み	太陽光発電	なし
他施設との併設	なし	駐車場	20台	運営形態	直営	
大規模改修・主な改修履歴	H27:改修					

建物名称	主な構造	階	建築年度	経過年数	耐用年数満了年	延床面積	耐震化対応状況
仙石原乙女公衆トイレ	鉄筋コンクリート造	1階	昭和62年度	34年	令和20年	28.95 m ²	新耐震基準建物

施設の劣化度

経過劣化度	構造部劣化度	部位・設備別劣化度				
		(1)屋根・屋上	(2)外壁	(3)内部	(4)電気設備	(5)機械設備
—	—	—	—	—	—	—

※施設の劣化度評価は行っていません。

収支・利用状況

	支出額[A] (運営費・人件費等)	収入額[B] (使用料等)	差引額[A-B]	町民1人当たりの負担額※	年間利用者数
平成30年度 (2018年度)	200万円	0万円	200万円	179円	—
令和元年度 (2019年度)	182万円	0万円	182万円	166円	—
令和2年度 (2020年度)	191万円	0万円	191万円	176円	—

※町民1人当たりの負担額は、差引額を各年度末の町民数で割って算出しています。(H30末:11,191人、R元末:10,953人、R2末:10,837人)

施設名	芦之湯公衆トイレ	区分	公共用財産
-----	----------	----	-------

所管部	企画観光部	所管課	観光課
-----	-------	-----	-----

写真



位置図



施設概要

所在地	芦之湯84-55		敷地所有者	<input checked="" type="checkbox"/> 町所有	<input type="checkbox"/> 借用	
施設分類	その他施設		建物所有者	<input checked="" type="checkbox"/> 町所有	<input type="checkbox"/> 借用	
避難所指定	<input type="checkbox"/> あり	<input checked="" type="checkbox"/> なし	バリアフリー対応	対応済み	太陽光発電	なし
他施設との併設	なし	駐車場	1台	運営形態	直営	
大規模改修・主な改修履歴	H28:改修					

建物名称	主な構造	階	建築年度	経過年数	耐用年数満了年	延床面積	耐震化対応状況
芦之湯公衆トイレ	鉄骨造	1階	昭和62年度	34年	令和8年	49.30 m ²	新耐震基準建物

施設の劣化度

経過劣化度	構造部劣化度	部位・設備別劣化度				
		(1)屋根・屋上	(2)外壁	(3)内部	(4)電気設備	(5)機械設備
—	—	—	—	—	—	—

※施設の劣化度評価は行っていません。

収支・利用状況

	支出額[A] (運営費・人件費等)	収入額[B] (使用料等)	差引額[A-B]	町民1人当たりの負担額※	年間利用者数
平成30年度 (2018年度)	481万円	0万円	481万円	430円	—
令和元年度 (2019年度)	83万円	0万円	83万円	76円	—
令和2年度 (2020年度)	90万円	0万円	90万円	83円	—

※町民1人当たりの負担額は、差引額を各年度末の町民数で割って算出しています。(H30末:11,191人、R元末:10,953人、R2末:10,837人)

施設名	湖尻公衆トイレ	区分	公共用財産
-----	---------	----	-------

所管部	企画観光部	所管課	観光課
-----	-------	-----	-----

写真



位置図



施設概要				
所在地	元箱根110-106		敷地所有者	<input type="checkbox"/> 町所有 <input checked="" type="checkbox"/> 借用
施設分類	その他施設		建物所有者	<input checked="" type="checkbox"/> 町所有 <input type="checkbox"/> 借用
避難所指定	<input type="checkbox"/> あり <input checked="" type="checkbox"/> なし	バリアフリー対応	対応済み	太陽光発電 <input type="checkbox"/> なし
他施設との併設	なし	駐車場	なし	運営形態
大規模改修・主な改修履歴	なし			

建物名称	主な構造	階	建築年度	経過年数	耐用年数満了年	延床面積	耐震化対応状況
湖尻公衆トイレ	鉄筋コンクリート造	1階	平成5年度	28年	令和26年	60.32 m ²	新耐震基準建物

施設の劣化度

経過劣化度	構造部劣化度	部位・設備別劣化度				
		(1)屋根・屋上	(2)外壁	(3)内部	(4)電気設備	(5)機械設備
—	—	—	—	—	—	—

※施設の劣化度評価は行っていません。

収支・利用状況

	支出額[A] (運営費・人件費等)	収入額[B] (使用料等)	差引額[A-B]	町民1人当たりの負担額※	年間利用者数
平成30年度 (2018年度)	291万円	0万円	291万円	260円	—
令和元年度 (2019年度)	297万円	0万円	297万円	271円	—
令和2年度 (2020年度)	338万円	0万円	338万円	312円	—

※町民1人当たりの負担額は、差引額を各年度末の町民数で割って算出しています。(H30末:11,191人、R元末:10,953人、R2末:10,837人)

施設名	箱根の森公衆トイレ	区分	公共用財産
-----	-----------	----	-------

所管部	企画観光部	所管課	観光課
-----	-------	-----	-----



施設概要					
所在地	元箱根110-27		敷地所有者	<input checked="" type="checkbox"/> 町所有 <input type="checkbox"/> 借用	
施設分類	その他施設		建物所有者	<input checked="" type="checkbox"/> 町所有 <input type="checkbox"/> 借用	
避難所指定	<input type="checkbox"/> あり <input checked="" type="checkbox"/> なし	バリアフリー対応	対応なし	太陽光発電 <input type="checkbox"/> なし	
他施設との併設	なし	駐車場	20台	運営形態	直営
大規模改修・主な改修履歴	なし				

建物名称	主な構造	階	建築年度	経過年数	耐用年数満了年	延床面積	耐震化対応状況
箱根の森公衆トイレ	木造	1階	平成元年度	32年	平成26年(超過)	20.10 m ²	新耐震基準建物

施設の劣化度					
経過劣化度	構造部劣化度	部位・設備別劣化度			
		(1)屋根・屋上	(2)外壁	(3)内部	(4)電気設備 (5)機械設備
—	—	—	—	—	—

※施設の劣化度評価は行っていません。

収支・利用状況					
	支出額[A] (運営費・人件費等)	収入額[B] (使用料等)	差引額[A-B]	町民1人当たりの負担額※	年間利用者数
平成30年度 (2018年度)	14万円	0万円	14万円	13円	—
令和元年度 (2019年度)	14万円	0万円	14万円	13円	—
令和2年度 (2020年度)	14万円	0万円	14万円	13円	—

※町民1人当たりの負担額は、差引額を各年度末の町民数で割って算出しています。(H30末:11,191人、R元末:10,953人、R2末:10,837人)

施設名	元箱根公衆トイレ	区分	公共用財産
-----	----------	----	-------

所管部	企画観光部	所管課	観光課
-----	-------	-----	-----

写真



位置図



施設概要

所在地	元箱根77-2		敷地所有者	<input checked="" type="checkbox"/> 町所有	<input type="checkbox"/> 借用	
施設分類	その他施設		建物所有者	<input checked="" type="checkbox"/> 町所有	<input type="checkbox"/> 借用	
避難所指定	<input type="checkbox"/> あり	<input checked="" type="checkbox"/> なし	バリアフリー対応	対応済み	太陽光発電	なし
他施設との併設	なし	駐車場	なし	運営形態	直営	
大規模改修・主な改修履歴	H30:改修					

建物名称	主な構造	階	建築年度	経過年数	耐用年数満了年	延床面積	耐震化対応状況
元箱根公衆トイレ	鉄筋コンクリート造	1階	平成元年度	32年	令和22年	54.00 m ²	新耐震基準建物

施設の劣化度

経過劣化度	構造部劣化度	部位・設備別劣化度				
		(1)屋根・屋上	(2)外壁	(3)内部	(4)電気設備	(5)機械設備
—	—	—	—	—	—	—

※施設の劣化度評価は行っていません。

収支・利用状況

	支出額[A] (運営費・人件費等)	収入額[B] (使用料等)	差引額[A-B]	町民1人当たりの負担額※	年間利用者数
平成30年度 (2018年度)	251万円	0万円	251万円	224円	—
令和元年度 (2019年度)	245万円	0万円	245万円	224円	—
令和2年度 (2020年度)	237万円	0万円	237万円	219円	—

※町民1人当たりの負担額は、差引額を各年度末の町民数で割って算出しています。(H30末:11,191人、R元末:10,953人、R2末:10,837人)

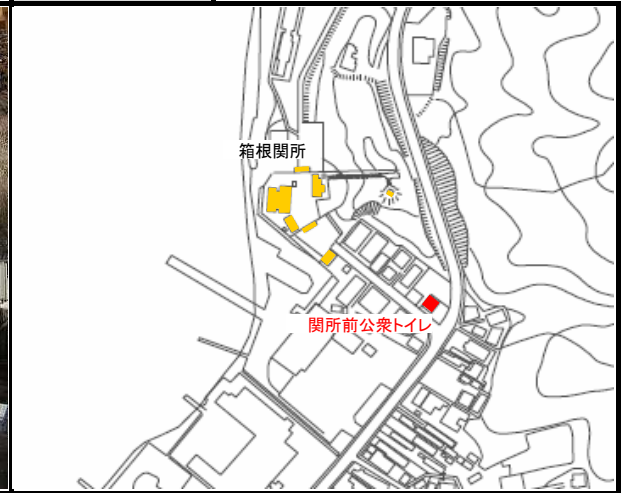
施設名	関所前公衆トイレ	区分	公共用財産
-----	----------	----	-------

所管部	企画観光部	所管課	観光課
-----	-------	-----	-----

写真



位置図



施設概要

所在地	箱根20-1	敷地所有者	<input checked="" type="checkbox"/> 町所有	<input type="checkbox"/> 借用		
施設分類	その他施設	建物所有者	<input checked="" type="checkbox"/> 町所有	<input type="checkbox"/> 借用		
避難所指定	<input type="checkbox"/> あり	<input checked="" type="checkbox"/> なし	バリアフリー対応	対応済み	太陽光発電	なし
他施設との併設	なし	駐車場	なし	運営形態	直営	
大規模改修・主な改修履歴	なし					

建物名称	主な構造	階	建築年度	経過年数	耐用年数満了年	延床面積	耐震化対応状況
関所前公衆トイレ	木造	1階	平成19年度	14年	令和14年	77.68 m ²	新耐震基準建物

施設の劣化度

経過劣化度	構造部劣化度	部位・設備別劣化度				
		(1)屋根・屋上	(2)外壁	(3)内部	(4)電気設備	(5)機械設備
—	—	—	—	—	—	—

※施設の劣化度評価は行っていません。

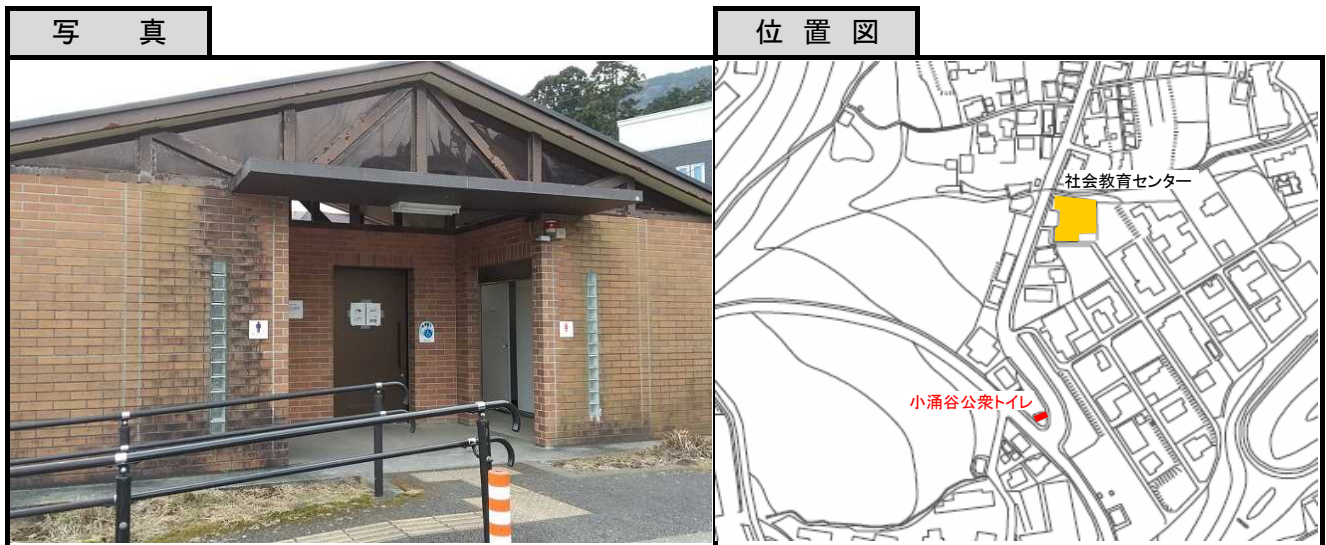
収支・利用状況

	支出額[A] (運営費・人件費等)	収入額[B] (使用料等)	差引額[A-B]	町民1人当たりの負担額※	年間利用者数
平成30年度 (2018年度)	227万円	0万円	227万円	203円	—
令和元年度 (2019年度)	214万円	0万円	214万円	195円	—
令和2年度 (2020年度)	219万円	0万円	219万円	202円	—

※町民1人当たりの負担額は、差引額を各年度末の町民数で割って算出しています。(H30末:11,191人、R元末:10,953人、R2末:10,837人)

施設名	小涌谷公衆トイレ	区分	公共用財産
-----	----------	----	-------

所管部	企画観光部	所管課	観光課
-----	-------	-----	-----



施設概要				
所在地	小涌谷525	敷地所有者	<input checked="" type="checkbox"/> 町所有	<input type="checkbox"/> 借用
施設分類	その他施設	建物所有者	<input type="checkbox"/> 町所有	<input checked="" type="checkbox"/> 借用
避難所指定	<input type="checkbox"/> あり	<input checked="" type="checkbox"/> なし	バリアフリー対応	対応済み
太陽光発電	なし			
他施設との併設	なし	駐車場	4台	運営形態
直営				
大規模改修・主な改修履歴	なし			

建物名称	主な構造	階	建築年度	経過年数	耐用年数満了年	延床面積	耐震化対応状況
小涌谷公衆トイレ	鉄骨造	1階	平成18年度	15年	令和27年	35.34 m ²	新耐震基準建物

施設の劣化度					
経過劣化度	構造部劣化度	部位・設備別劣化度			
		(1)屋根・屋上	(2)外壁	(3)内部	(4)電気設備
—	—	—	—	—	—



※施設の劣化度評価は行っていません。

収支・利用状況					
	支出額[A] (運営費・人件費等)	収入額[B] (使用料等)	差引額[A-B]	町民1人当たりの負担額※	年間利用者数
平成30年度 (2018年度)	132万円	0万円	132万円	118円	—
令和元年度 (2019年度)	130万円	0万円	130万円	119円	—
令和2年度 (2020年度)	159万円	0万円	159万円	147円	—

※町民1人当たりの負担額は、差引額を各年度末の町民数で割って算出しています。(H30末:11,191人、R元末:10,953人、R2末:10,837人)

施設名	庁舎前町有建物(旧登記所)	区分	町有建物
-----	---------------	----	------

所管部	総務部	所管課	財務課
-----	-----	-----	-----

写真	位置図
	

施設概要				
所在地	湯本268-4	敷地所有者	<input checked="" type="checkbox"/> 町所有	<input type="checkbox"/> 借用
施設分類	町有建物	建物所有者	<input checked="" type="checkbox"/> 町所有	<input type="checkbox"/> 借用
避難所指定	<input type="checkbox"/> あり	<input checked="" type="checkbox"/> なし	バリアフリー対応	対応なし
他施設との併設	なし	駐車場	なし	太陽光発電
大規模改修・主な改修履歴	H25: 観光協会事務所改修、R2: 観光協会事務所改修			

建物名称	主な構造	階	建築年度	経過年数	耐用年数満了年	延床面積	耐震化対応状況
庁舎前町有建物(旧登記所)	鉄筋コンクリート造	2階	昭和45年度	51年	令和3年	170.81 m ²	未実施

施設の劣化度		出典: 公共施設等個別施設計画(令和2年度策定)				
経過劣化度	構造部劣化度	部位・設備別劣化度				
		(1)屋根・屋上	(2)外壁	(3)内部	(4)電気設備	(5)機械設備
18.33点/100点	B	C	C	D	C	C

※経過劣化度は、建築経過年数に応じた評価点です。
 ※構造部劣化度及び部位・設備別劣化度は、目視調査により劣化度をA~Dに評価判定したものです。

収支・利用状況					
	支出額[A] (運営費・人件費等)	収入額[B] (使用料等)	差引額[A-B]	町民1人当たりの負担額※	年間利用者数
平成30年度 (2018年度)	187万円	0万円	187万円	167円	—
令和元年度 (2019年度)	1,909万円	0万円	1,909万円	1,743円	—
令和2年度 (2020年度)	177万円	0万円	177万円	163円	—

※町民1人当たりの負担額は、差引額を各年度末の町民数で割って算出しています。(H30末:11,191人、R元末:10,953人、R2末:10,837人)

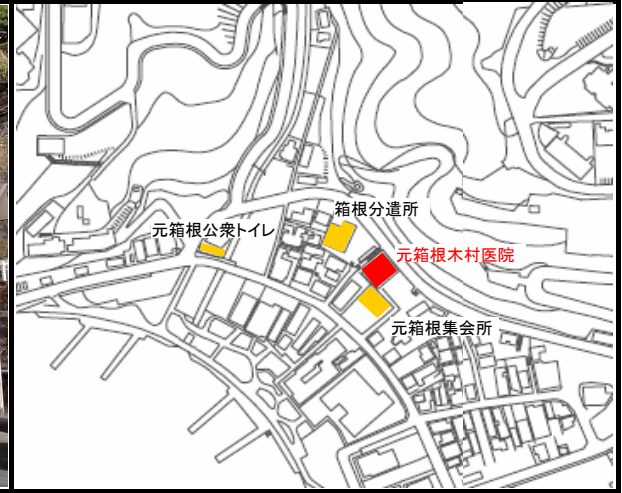
施設名	元箱根木村医院	区分	町有建物
-----	---------	----	------

所管部	福祉部	所管課	保険健康課
-----	-----	-----	-------

写真



位置図



施設概要

所在地	元箱根63	敷地所有者	<input checked="" type="checkbox"/> 町所有	<input type="checkbox"/> 借用		
施設分類	町有建物	建物所有者	<input checked="" type="checkbox"/> 町所有	<input type="checkbox"/> 借用		
避難所指定	<input type="checkbox"/> あり	<input checked="" type="checkbox"/> なし	バリアフリー対応	対応済み	太陽光発電	なし
他施設との併設	なし	駐車場	数台	運営形態	有償貸付	
大規模改修・主な改修履歴	なし					

建物名称	主な構造	階	建築年度	経過年数	耐用年数満了年	延床面積	耐震化対応状況
元箱根木村医院	軽量鉄骨造	2階	平成23年度	10年	令和24年	268.09 m ²	新耐震基準建物

施設の劣化度

経過劣化度	構造部劣化度	部位・設備別劣化度				
		(1)屋根・屋上	(2)外壁	(3)内部	(4)電気設備	(5)機械設備
—	—	—	—	—	—	—

※施設の劣化度評価は行っていません。

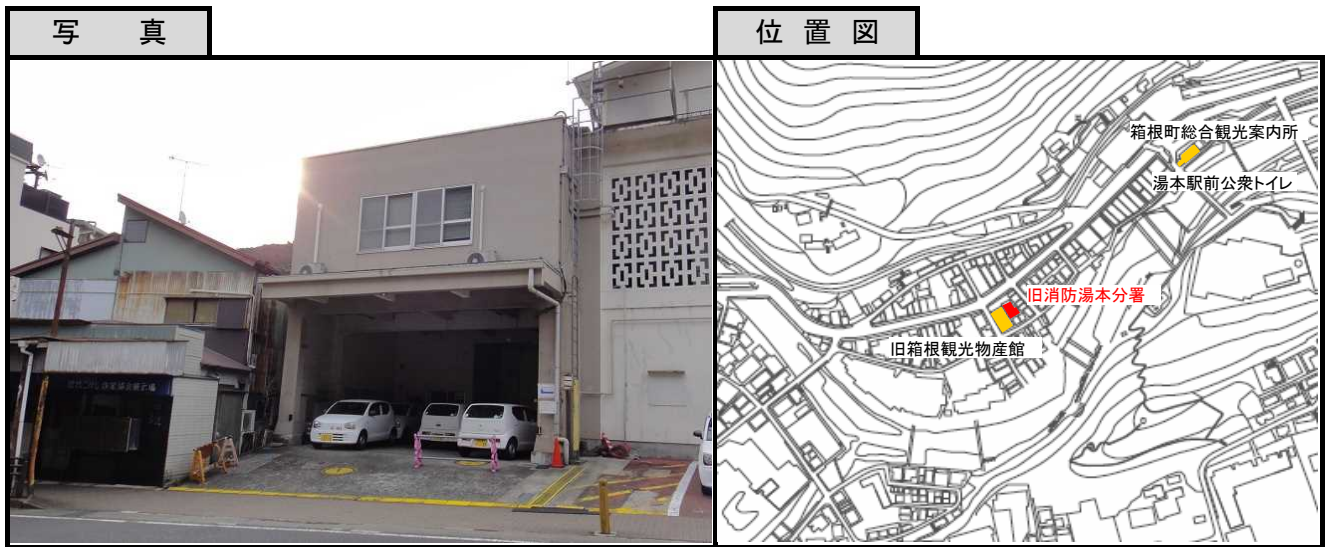
収支・利用状況

	支出額[A] (運営費・人件費等)	収入額[B] (使用料等)	差引額[A-B]	町民1人当たりの負担額※	年間利用者数
平成30年度 (2018年度)	562万円	14万円	548万円	490円	—
令和元年度 (2019年度)	568万円	14万円	554万円	506円	—
令和2年度 (2020年度)	575万円	14万円	561万円	518円	—

※町民1人当たりの負担額は、差引額を各年度末の町民数で割って算出しています。(H30末:11,191人、R元末:10,953人、R2末:10,837人)

施設名	旧消防湯本分署・旧消防団第1分団詰所	区分	町有建物
-----	--------------------	----	------

所管部	総務部	所管課	財務課
-----	-----	-----	-----



施設概要						
所在地	湯本698-8		敷地所有者	<input checked="" type="checkbox"/> 町所有	<input type="checkbox"/> 借用	
施設分類	町有建物		建物所有者	<input checked="" type="checkbox"/> 町所有	<input type="checkbox"/> 借用	
避難所指定	<input type="checkbox"/> あり	<input checked="" type="checkbox"/> なし	バリアフリー対応	対応なし	太陽光発電	なし
他施設との併設	あり	駐車場	なし	運営形態	有償貸付	
大規模改修・主な改修履歴	S53:屋根張替え、S62:外壁等塗装					

建物名称	主な構造	階	建築年度	経過年数	耐用年数満了年	延床面積	耐震化対応状況
旧消防湯本分署・旧消防団第1分団詰所	鉄骨造	2階	昭和38年度	58年	平成14年(超過)	300.48 m ²	平成11年度耐震補強工事

施設の劣化度						
経過劣化度	構造部劣化度	部位・設備別劣化度				
		(1)屋根・屋上	(2)外壁	(3)内部	(4)電気設備	(5)機械設備
—	—	—	—	—	—	—

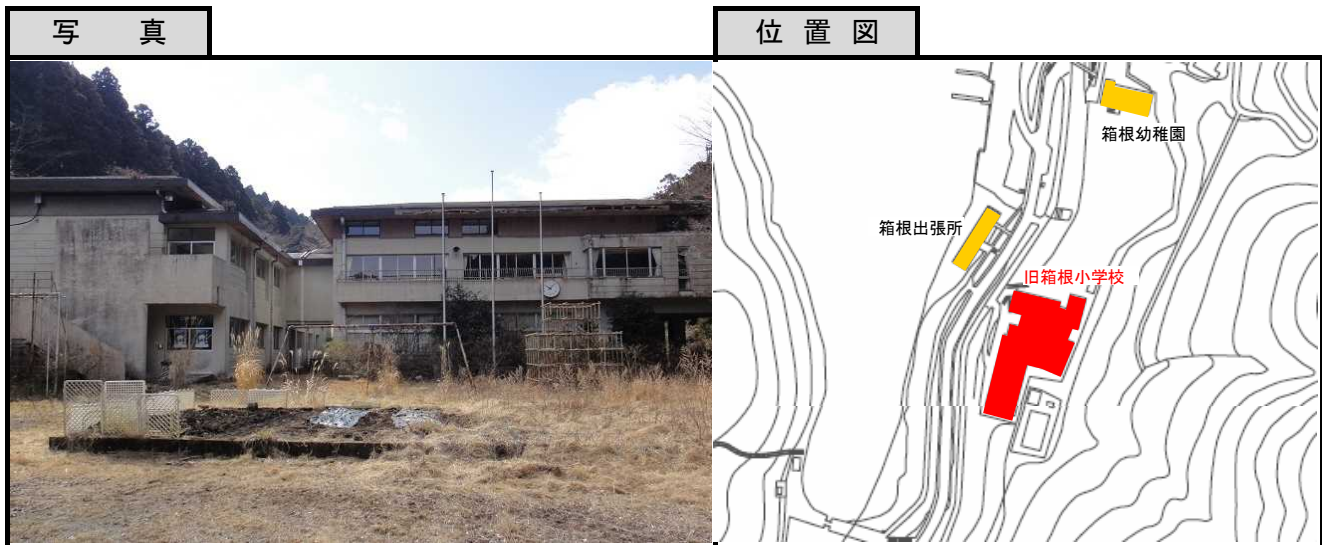
※施設の劣化度評価は行っていません。

収支・利用状況					
	支出額[A] (運営費・人件費等)	収入額[B] (使用料等)	差引額[A-B]	町民1人当たりの負担額※	年間利用者数
平成30年度 (2018年度)	475万円	0万円	475万円	424円	—
令和元年度 (2019年度)	497万円	0万円	497万円	454円	—
令和2年度 (2020年度)	368万円	29万円	339万円	313円	—

※1 令和2年12月に本施設から新施設に新築移転したため、令和2年度の支出額は新施設と按分して算出しています。
 ※町民1人当たりの負担額は、差引額を各年度末の町民数で割って算出しています。(H30末:11,191人、R元末:10,953人、R2末:10,837人)

施設名	旧箱根小学校(校舎)	区分	町有建物
-----	------------	----	------

所管部	総務部	所管課	財務課
-----	-----	-----	-----



施設概要				
所在地	箱根561-6	敷地所有者	<input checked="" type="checkbox"/> 町所有	<input type="checkbox"/> 借用
施設分類	町有建物	建物所有者	<input checked="" type="checkbox"/> 町所有	<input type="checkbox"/> 借用
避難所指定	<input type="checkbox"/> あり	<input checked="" type="checkbox"/> なし	バリアフリー対応	対応なし
太陽光発電	なし			
他施設との併設	なし	駐車場	なし	運営形態
大規模改修・主な改修履歴	なし			

建物名称	主な構造	階	建築年度	経過年数	耐用年数満了年	延床面積	耐震化対応状況
旧箱根小学校(校舎)	鉄筋コンクリート造	2階	昭和55年度	41年	令和13年	3,034.26 m ²	平成9年度耐震補強工事

施設の劣化度					
経過劣化度	構造部劣化度	部位・設備別劣化度			
		(1)屋根・屋上	(2)外壁	(3)内部	(4)電気設備
—	—	—	—	—	—

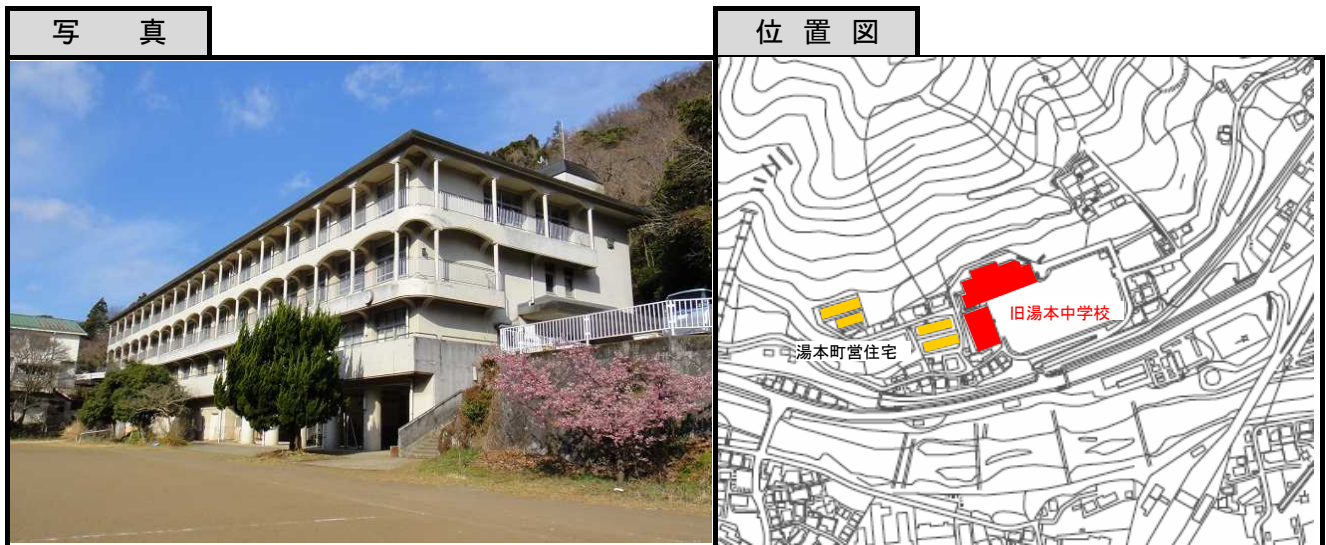
※施設の劣化度評価は行っていません。

収支・利用状況					
	支出額[A] (運営費・人件費等)	収入額[B] (使用料等)	差引額[A-B]	町民1人当たりの負担額※	年間利用者数
平成30年度 (2018年度)	0万円	0万円	0万円	0円	—
令和元年度 (2019年度)	0万円	0万円	0万円	0円	—
令和2年度 (2020年度)	0万円	0万円	0万円	0円	—

※町民1人当たりの負担額は、差引額を各年度末の町民数で割って算出しています。(H30末:11,191人、R元末:10,953人、R2末:10,837人)

施設名	旧湯本中学校(校舎)	区分	町有建物
-----	------------	----	------

所管部	総務部	所管課	財務課
-----	-----	-----	-----



施設概要				
所在地	湯本855	敷地所有者	<input checked="" type="checkbox"/> 町所有	<input type="checkbox"/> 借用
施設分類	町有建物	建物所有者	<input checked="" type="checkbox"/> 町所有	<input type="checkbox"/> 借用
避難所指定	<input type="checkbox"/> あり	<input checked="" type="checkbox"/> なし	バリアフリー対応	一部対応済み
他施設との併設	なし	駐車場	20台	運営形態
大規模改修・主な改修履歴	なし			
			太陽光発電	なし
			無償貸付	

建物名称	主な構造	階	建築年度	経過年数	耐用年数満了年	延床面積	耐震化対応状況
旧湯本中学校(校舎)	鉄筋コンクリート造	地上:3階 地下:1階	昭和62年度	34年	令和20年	4,046.11 m ²	新耐震基準建物

施設の劣化度		部位・設備別劣化度				
経過劣化度	構造部劣化度	出典: 公共施設等個別施設計画(令和2年度策定)				
		(1)屋根・屋上	(2)外壁	(3)内部	(4)電気設備	(5)機械設備
46.67点/100点	B	C	B	B	B	C

※経過劣化度は、建築経過年数に応じた評価点です。
 ※構造部劣化度及び部位・設備別劣化度は、目視調査により劣化度をA~Dに評価判定したものです。

収支・利用状況					
	支出額[A] (運営費・人件費等)	収入額[B] (使用料等)	差引額[A-B]	町民1人当たりの負担額※	年間利用者数
平成30年度 (2018年度)	206万円	0万円	206万円	184円	—
令和元年度 (2019年度)	224万円	0万円	224万円	205円	—
令和2年度 (2020年度)	207万円	0万円	207万円	191円	—

※町民1人当たりの負担額は、差引額を各年度末の町民数で割って算出しています。(H30末:11,191人、R元末:10,953人、R2末:10,837人)

施設名	旧仙石原中学校(校舎・体育館・格技場)	区分	町有建物
-----	---------------------	----	------

所管部	企画観光部	所管課	企画課
-----	-------	-----	-----

写真	位置図
	

施設概要					
所在地	仙石原817	敷地所有者	<input checked="" type="checkbox"/> 町所有	<input type="checkbox"/> 借用	
施設分類	町有建物	建物所有者	<input checked="" type="checkbox"/> 町所有	<input type="checkbox"/> 借用	
避難所指定	<input checked="" type="checkbox"/> あり <input type="checkbox"/> なし	バリアフリー対応	対応済み	太陽光発電 <input type="checkbox"/> なし	
他施設との併設	なし	駐車場	なし	運営形態	有償貸付
大規模改修・主な改修履歴	なし				

建物名称	主な構造	階	建築年度	経過年数	耐用年数満了年	延床面積	耐震化対応状況
校舎	鉄筋コンクリート造	2階	昭和59年度	37年	令和17年	3,850.00 m ²	新耐震基準建物
体育館・格技場	鉄筋コンクリート造	2階	平成3年度	30年	令和24年	2,699.00 m ²	新耐震基準建物

施設の劣化度		出典：公共施設等個別施設計画(令和2年度策定)					
	経過劣化度	構造部劣化度	部位・設備別劣化度				
			(1)屋根・屋上	(2)外壁	(3)内部	(4)電気設備	(5)機械設備
校舎	40.00点/100点	B	C	C	C	B	B
格技場・体育館	51.67点/100点	B	C	C	B	B	B


※経過劣化度は、建築経過年数に応じた評価点です。
 ※構造部劣化度及び部位・設備別劣化度は、目視調査により劣化度をA～Dに評価判定したものです。

収支・利用状況					
	支出額[A] (運営費・人件費等)	収入額[B] (使用料等)	差引額[A-B]	町民1人当たりの負担額※	年間利用者数
平成30年度 (2018年度)	96万円	909万円	▲813万円	▲726円	—
令和元年度 (2019年度)	83万円	795万円	▲712万円	▲650円	—
令和2年度 (2020年度)	82万円	795万円	▲713万円	▲658円	—

※町民1人当たりの負担額は、差引額を各年度末の町民数で割って算出しています。(H30末:11,191人、R元末:10,953人、R2末:10,837人)

施設名	旧箱根芦之湯フラワーセンター	区分	町有建物
-----	----------------	----	------

所管部	企画観光部	所管課	観光課
-----	-------	-----	-----

写真	位置図
	

施設概要					
所在地	芦之湯84-55		敷地所有者	<input checked="" type="checkbox"/> 町所有 <input type="checkbox"/> 借用	
施設分類	町有建物		建物所有者	<input checked="" type="checkbox"/> 町所有 <input type="checkbox"/> 借用	
避難所指定	<input type="checkbox"/> あり <input checked="" type="checkbox"/> なし	バリアフリー対応	一部対応済み	太陽光発電 <input type="checkbox"/> なし	
他施設との併設	なし	駐車場	45台	運営形態	一部有償貸付
大規模改修・主な改修履歴	なし				

建物名称	主な構造	階	建築年度	経過年数	耐用年数満了年	延床面積	耐震化対応状況
温室	鉄骨造	1階	昭和62年度	34年	令和8年	1,239.00 m ²	新耐震基準建物
管理棟	鉄骨造	1階	昭和62年度	34年	令和8年	99.00 m ²	新耐震基準建物
当直棟	鉄骨造	1階	昭和62年度	34年	令和8年	47.00 m ²	新耐震基準建物

施設の劣化度		部位・設備別劣化度				
経過劣化度	構造部劣化度	(1)屋根・屋上	(2)外壁	(3)内部	(4)電気設備	(5)機械設備
		45.00点/100点	B	D	C	C

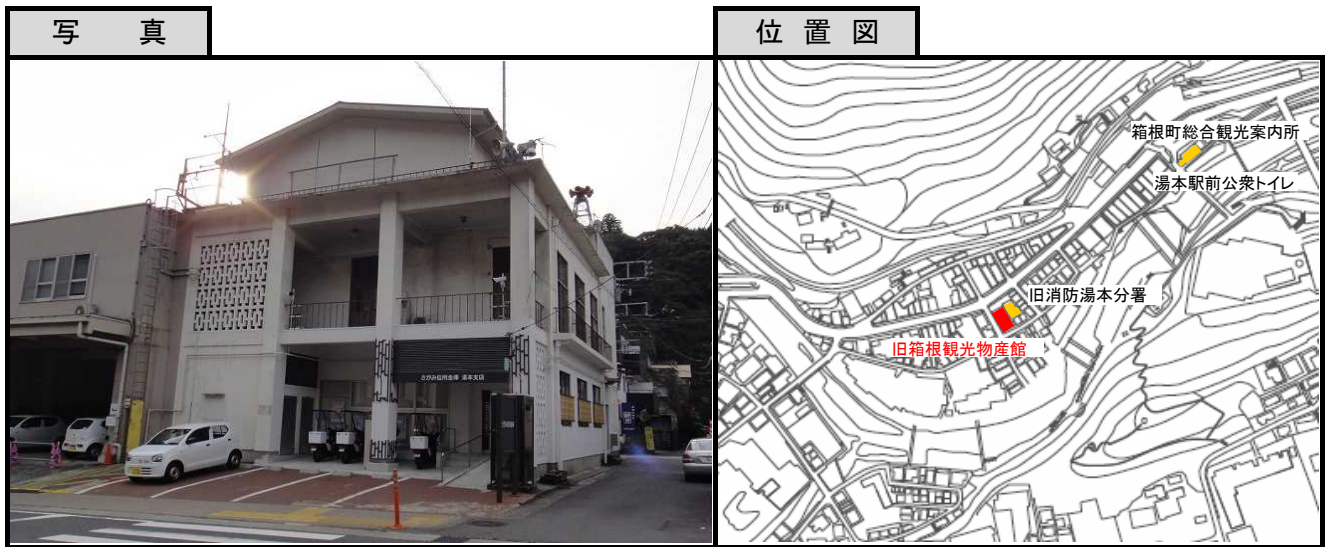
出典：公共施設等個別施設計画(令和2年度策定)
 ※経過劣化度は、建築経過年数に応じた評価点です。
 ※構造部劣化度及び部位・設備別劣化度は、目視調査により劣化度をA～Dに評価判定したものです。

収支・利用状況					
	支出額[A] (運営費・人件費等)	収入額[B] (使用料等)	差引額[A-B]	町民1人当たりの負担額※	年間利用者数
平成30年度 (2018年度)	28万円	160万円	▲132万円	▲118円	—
令和元年度 (2019年度)	30万円	160万円	▲130万円	▲119円	—
令和2年度 (2020年度)	27万円	160万円	▲133万円	▲123円	—

※町民1人当たりの負担額は、差引額を各年度末の町民数で割って算出しています。(H30末:11,191人、R元末:10,953人、R2末:10,837人)

施設名	旧箱根観光物産館	区分	町有建物
-----	----------	----	------

所管部	総務部	所管課	財務課
-----	-----	-----	-----



施設概要				
所在地	湯本698-8	敷地所有者	<input checked="" type="checkbox"/> 町所有	<input type="checkbox"/> 借用
施設分類	町有建物	建物所有者	<input checked="" type="checkbox"/> 町所有	<input type="checkbox"/> 借用
避難所指定	<input checked="" type="checkbox"/> あり	<input type="checkbox"/> なし	バリアフリー対応	対応なし
他施設との併設	あり	駐車場	なし	太陽光発電
大規模改修・主な改修履歴	H3: 展示室等補修、H7: 内部補修、H8: 改修			

建物名称	主な構造	階	建築年度	経過年数	耐用年数満了年	延床面積	耐震化対応状況
旧箱根観光物産館	鉄筋コンクリート造	地上:3階 地下:1階	昭和27年度	69年	平成15年(超過)	718.97㎡	平成9年度 耐震補強工事

施設の劣化度					
経過劣化度	構造部劣化度	部位・設備別劣化度			
		(1)屋根・屋上	(2)外壁	(3)内部	(4)電気設備
—	—	—	—	—	—

※施設の劣化度評価は行っていません。

収支・利用状況					
	支出額 ^{※1} [A] (運営費・人件費等)	収入額[B] (使用料等)	差引額[A-B]	町民1人当たりの負担額 ^{※2}	年間利用者数
平成30年度 (2018年度)	363万円	169万円	194万円	173円	—
令和元年度 (2019年度)	368万円	169万円	199万円	182円	—
令和2年度 (2020年度)	216万円	448万円	▲232万円	▲214円	—

※1 箱根観光物産館は令和元年度末に廃止となったため、令和2年度の支出額は運営費を含んでいません。

※2 町民1人当たりの負担額は、差引額を各年度末の町民数で割って算出しています。(H30末:11,191人、R元末:10,953人、R2末:10,837人)

箱根町公共施設白書

(改定版)

令和4年3月

箱根町企画観光部企画課

〒250-0398 神奈川県足柄下郡箱根町湯本 256 番地

TEL 0460-85-7111 (代)

ホームページ <http://www.town.hakone.kanagawa.jp/>