

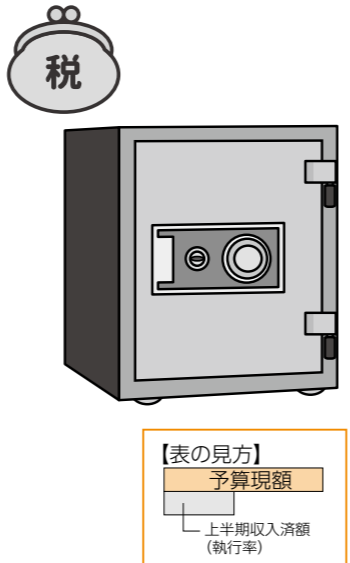
令和3年度 上半期財政状況

皆さんに町の財政について理解を深めていただくため、6月と11月に財政状況の公表を行っています。今回は、令和3年度上半期（令和3年4月～令和3年9月）の収支状況をお知らせします。一般会計は、当初95億5,400万円でスタートしましたが、補正予算等により9月末現在の予算総額は106億8,286万円となりました。



| 一般会計 | 予算現額 | 収入済額 | 収入割合 | 支出済額 | 支出割合 |
|------|-------------|------------|-------|--------|-------|
| | 106億8,286万円 | 50億4,547万円 | 47.2% | 40億5万円 | 37.4% |

| 収入 | 内容 | 予算現額 | 収入済額 | 収入割合 |
|---------------|---------------------------------|------------|--------------------|------|
| 町税 | 皆さんが町に納めた税金 | 57億600万円 | 38億6,011万円 (67.7%) | |
| 国庫支出金 県支出金 | 事業など特定の目的の財源として国または県から交付されたお金 | 7億8,073万円 | 1億8,175万円 (23.3%) | |
| 繰入金 | 基金の取り崩しにより繰り入れたお金 | 5億4,991万円 | 0円 (0.0%) | |
| 使用料及び手数料 | 施設の使用、住民票などの交付に手数料として皆さんが支払ったお金 | 4億2,333万円 | 1億5,550万円 (36.7%) | |
| 繰越金 | 前年度から繰り越されるお金 | 4億787万円 | 4億787万円 (100%) | |
| 地方消費税交付金 | 県に納められた消費税から人口などに応じて町に交付されたお金 | 3億8,700万円 | 2億527万円 (53.0%) | |
| 町債 | 国や県及び金融機関から借り入れたお金 | 3億4,300万円 | 0円 (0.0%) | |
| その他 | ふるさと納税寄附金、地方譲与税、ゴルフ場利用税交付金など | 20億8,502万円 | 2億3,496万円 (11.3%) | |




特別会計


| 会計名 | 予算現額 | 収入済額 | 収入割合 | 支出済額 | 支出割合 |
|-------------|------------|-----------|--------|-----------|-------|
| 国民健康保険特別会計 | 13億1,000万円 | 6億2,672万円 | 47.8% | 5億5,599万円 | 42.4% |
| 後期高齢者医療特別会計 | 3億5,776万円 | 1億7,138万円 | 47.9% | 1億4,354万円 | 40.1% |
| 介護保険特別会計 | 14億124万円 | 7億1,886万円 | 51.3% | 5億5,987万円 | 40.0% |
| 4財産区特別会計 | 1,230万円 | 1,139万円 | 92.6% | 822万円 | 66.8% |
| 温泉特別会計 | 1億4,700万円 | 8,961万円 | 61.0% | 4,134万円 | 28.1% |
| 育英奨学金特別会計 | 1,530万円 | 2,379万円 | 155.5% | 57万円 | 3.7% |

企業会計

| 会計名 | 収入予算額 | 収入額 | 支出予算額 | 支出額 |
|-----------|-------|------------|-----------|------------|
| 水道事業会計 | 収益 | 4億2,946万円 | 1億6,409万円 | 4億1,500万円 |
| | 資本 | 9,055万円 | 0円 | 2億9,200万円 |
| 公共下水道事業会計 | 収益 | 12億2,410万円 | 2億8,131万円 | 11億6,670万円 |
| | 資本 | 7億8,380万円 | 1億7,456万円 | 10億3,020万円 |



令和3年度のおもな事業



| 支出 | 内容 | 予算現額 | 支出済額 | 支出割合 |
|-----|---------------------------------|------------|-------------------|------|
| 総務費 | 税務関係、住民登録など町の総括的な事務に使われたお金 | 25億8,583万円 | 6億8,931万円 (26.7%) | |
| 民生費 | 福祉サービス、各種医療の助成など福祉全般に使われたお金 | 16億3,843万円 | 7億6,038万円 (46.4%) | |
| 衛生費 | 保健衛生、ごみ処理など安全で衛生的な生活のために使われたお金 | 12億4,688万円 | 3億9,547万円 (31.7%) | |
| 観光費 | 町の観光宣伝として開催する事業や産業の振興に使われたお金 | 11億5,299万円 | 5億6,619万円 (49.1%) | |
| 公債費 | 町債を返済するために支払われたお金 | 11億980万円 | 3億4,042万円 (30.7%) | |
| 消防費 | 消防、救急活動の経費、防火水槽、消火栓の維持などに使われたお金 | 9億6,741万円 | 4億1,410万円 (42.8%) | |
| 教育費 | 幼稚園・小中学校の運営、文化財保護など教育全般に使われたお金 | 9億3,616万円 | 4億3,077万円 (46.0%) | |
| 土木費 | 道路・公園整備、住宅管理などに使われたお金 | 5億9,745万円 | 1億4,291万円 (23.9%) | |
| その他 | 議会費、農林水産業費、災害復旧費など | 4億4,791万円 | 2億6,051万円 (58.2%) | |



| 会計名 | 事業名 | 事業内容 |
|-----------|---------------|---|
| 一般会計 | 地震等災害対策事業 | 保存期限を迎える備蓄食料等の更新に伴い内容を一部見直します。また、土砂災害及び洪水の区域の更新に伴いハザードマップを改定するほか、新たに町民向け防災出前講座も実施し、地域防災力の強化を図ります。 |
| | 保健と介護予防の一体化事業 | 長寿健診結果を集約した国民健康保険データベースシステムにより対象者を抽出し、必要に応じて口腔ケアや低栄養状態の改善に向けた専門職による個別指導を実施するとともに、健康増進と介護予防に関する教室を開催します。 |
| | ICT活用教育推進事業 | 小中学校に整備したタブレット端末を授業で使用するほか、学習支援ソフトを新たに導入し、基礎学力の向上にも活用しています。 |
| | 学校給食無償化事業 | 令和3年度4月から、町立小・中学校の給食費を一律無償化し、保護者の教育費負担の軽減を図っています。 |
| 水道事業会計 | 一般建設改良事業 | 老朽化した設備等の更新を行い、給水の安全・安定性の確保に努めています。 |
| 公共下水道事業会計 | 処理場建設改良事業 | 老朽化した宮城野浄水センターの水処理設備等の更新など改築工事を行い施設の長寿命化を図ります。 |

※端数処理の関係上、各項目の合計と予算総額とが異なる場合があります。