
(仮称)箱根町住民自治基本条例
策定に関するアンケート

報 告 書

平成19年9月

箱 根 町

目 次

. 調査の概要	1
1 . 調査の目的	1
2 . 調査の設計	1
3 . 回収結果	1
4 . 報告書を見る際の注意事項	1
. 調査結果	3
1 . 対象者の概要	3
2 . 条例について	5
3 . 自由回答について	21
. 資料	25
1 . クロス集計	25

. 調 査 の 概 要

・調査の概要

1 . 調査の目的

平成18年度から『(仮称)箱根町住民自治基本条例』の制定に向け、策定委員会での検討をはじめ、講演会の開催、リーフレットの配布など、様々な活動を進めています。

本調査は、『自治基本条例の素案』を検討するにあたり広く住民から盛り込むべき事項、意見等を把握するとともに、条例策定の検討に取り組んでいることを周知するため、実施しました。

2 . 調査の設計

- ・ 調査対象 箱根町在住20歳以上の男女
- ・ 調査方法 郵送調査
- ・ 標本数 2,000人
- ・ 調査期間 平成19年6月15日～平成19年8月10日

3 . 回収結果

対象者数	回収数	回答数	
		有効回答数	無効回答数
2,000件	483件	483件	0件
100.0%	24.2%	24.2%	0%

4 . 報告書をみる際の注意事項

- ・ 百分率は小数点第2位を四捨五入しているため、比率の合計が100%にならないことがあります。
- ・ 1つの質問に2つ以上答える「複数回答」の場合、比率の合計が100%を超えることがあります。
- ・ この調査は、単純無作為抽出により対象者を定めたため、標本誤差は次式で近似できます。

$$= 2 \sqrt{\frac{P(1-P)}{n}}$$

： 標本誤差
 n： 標本の大きさ
 P： 回答比率

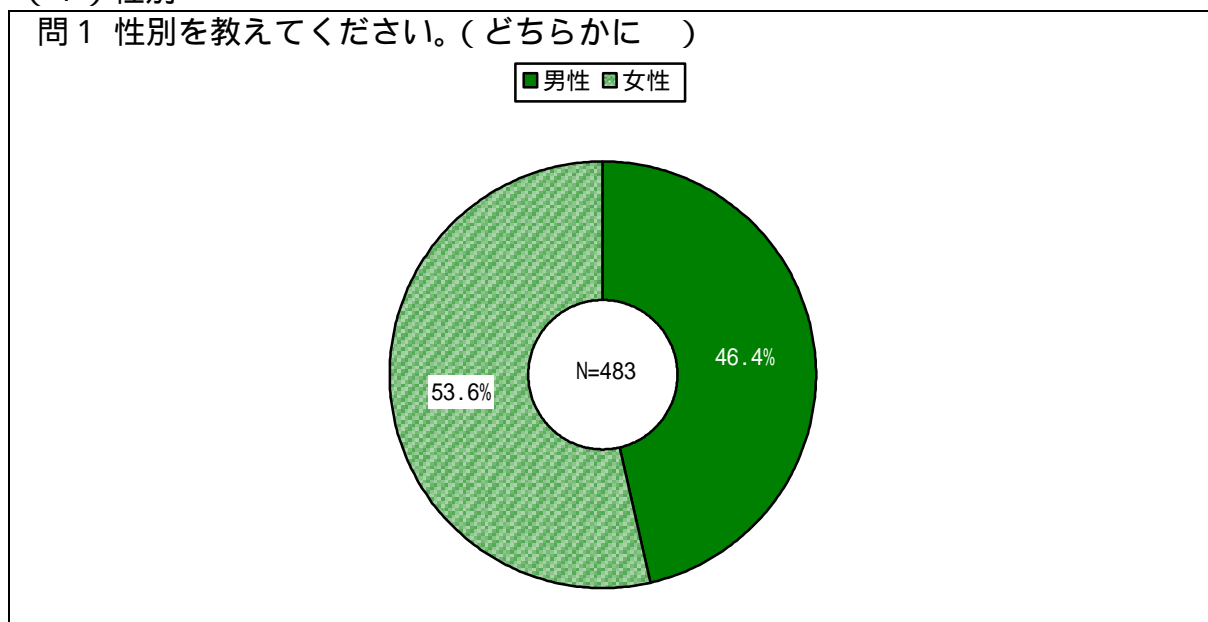
回答比率	標本誤差
50%	±4.6%
60%または40%	±4.5%
70%または30%	±4.2%
80%または20%	±3.6%
90%または10%	±2.7%

. 調 查 結 果

調査結果

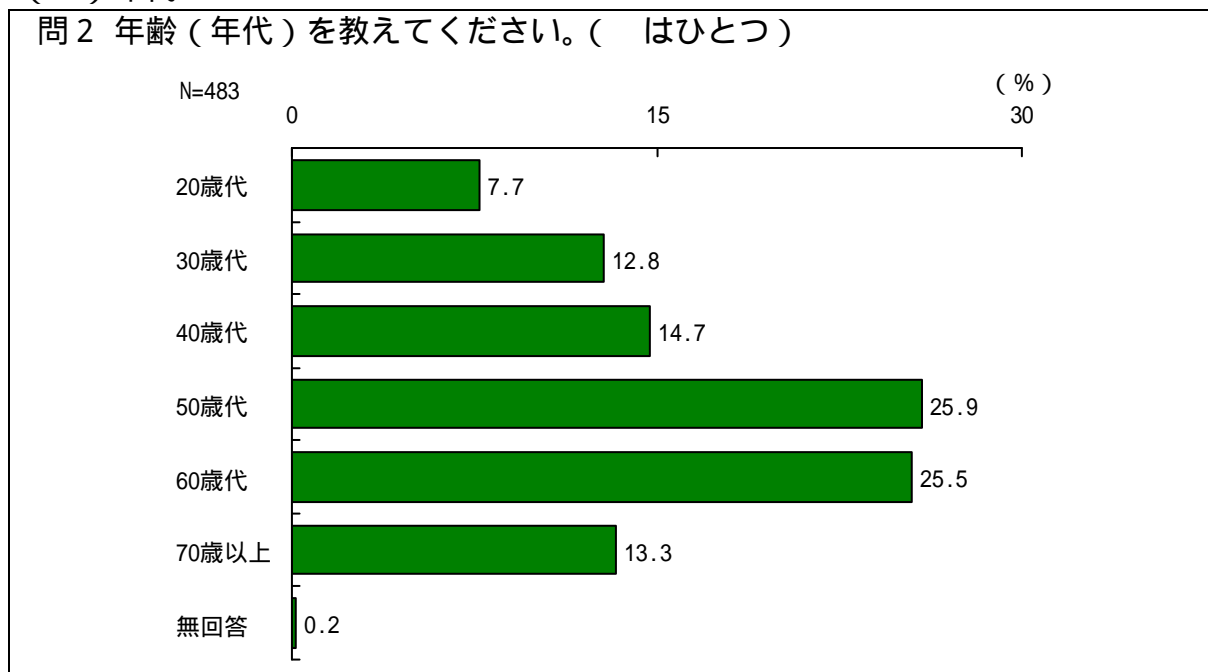
1. 対象者の概要

(1) 性別



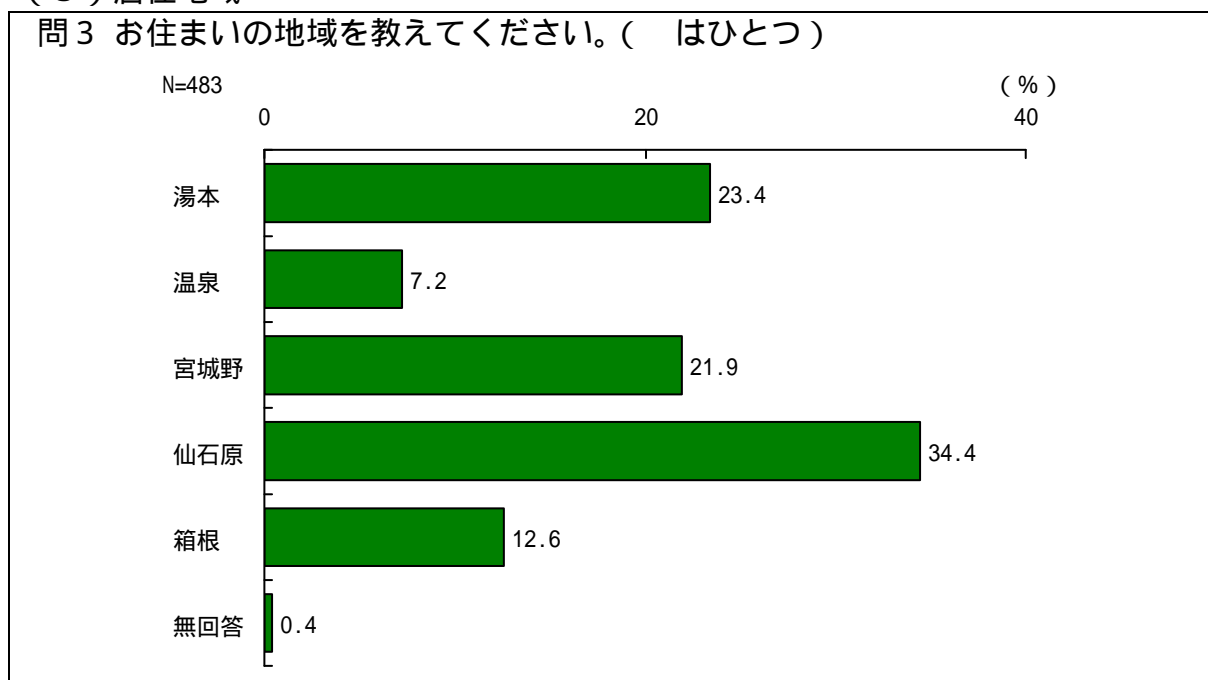
性別をみると、「男性」46.4%、「女性」53.6%と女性がやや多くなっています。

(2) 年代



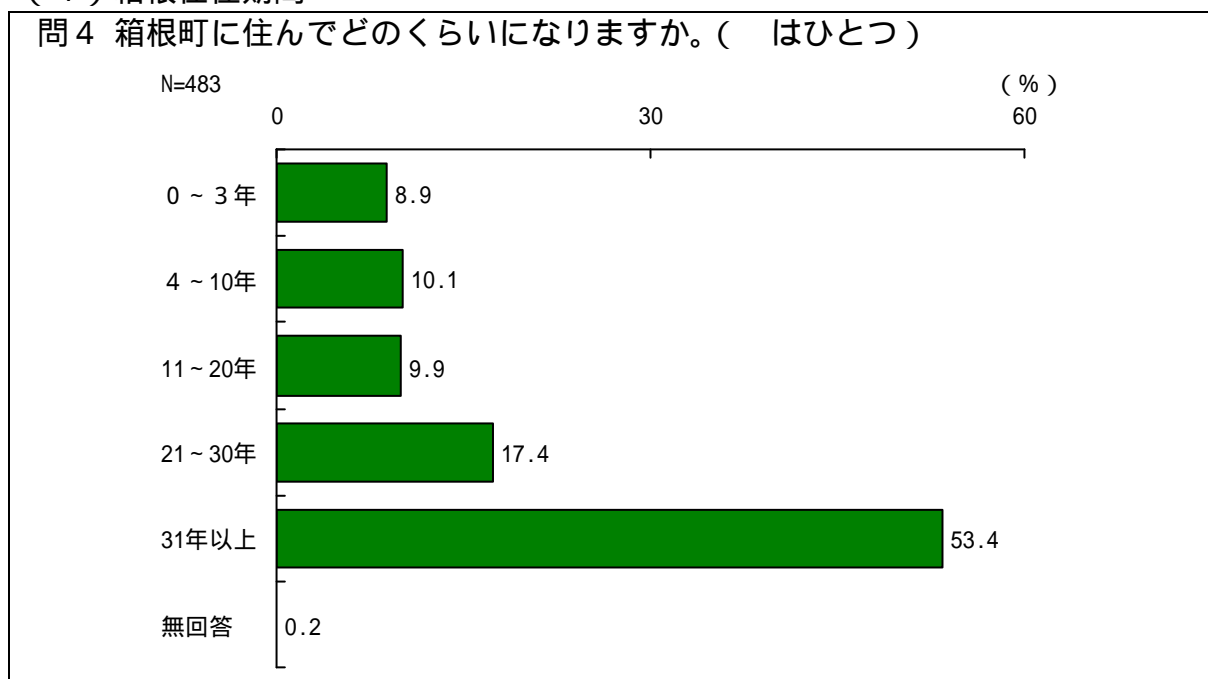
年代をみると、「50歳代」25.9%、「60歳代」25.5%が多くなっており、全体の半数を占めています。

(3) 居住地域



居住地域をみると、「仙石原」が34.4%で最も多くなっています。次いで、「湯本」23.4%、「宮城野」21.9%などとなっています。

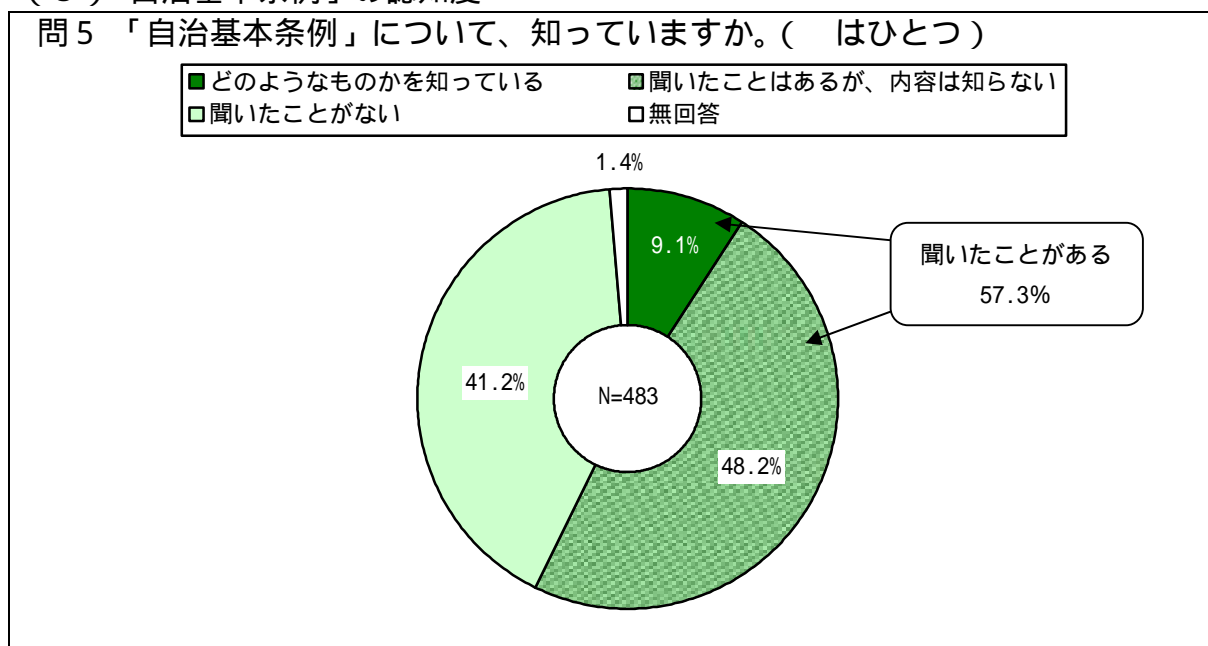
(4) 箱根在住期間



箱根在住期間をみると、「31年以上」が53.4%で最も多く、半数を超えています。

2. 条例について

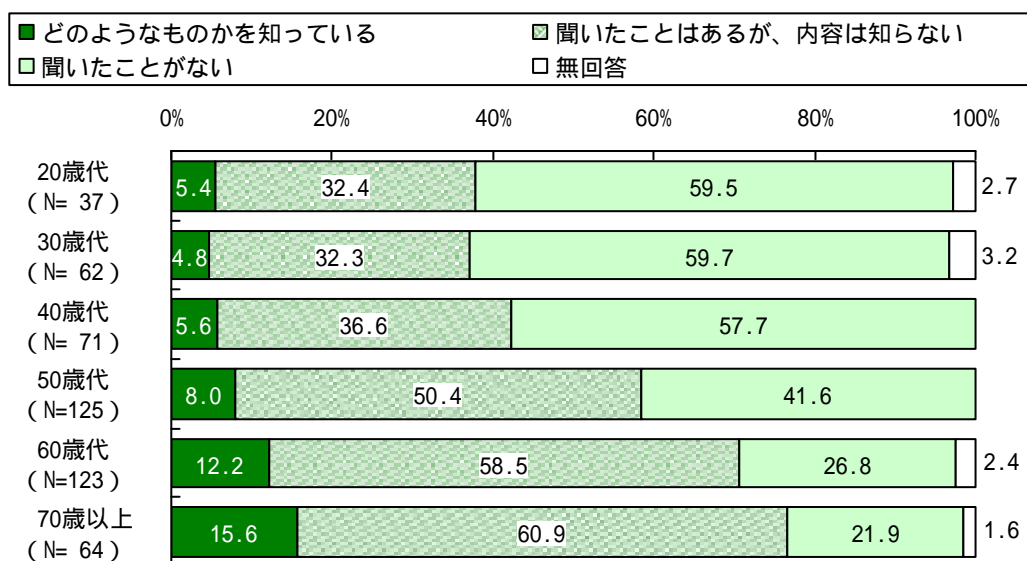
(5) 「自治基本条例」の認知度



自治基本条例の認知度をみると、「聞いたことはあるが、内容は知らない」と回答した人が48.2%と最も多く、約半数となっています。「どのようなものかを知っている」と回答した人は約1割にとどまっています。

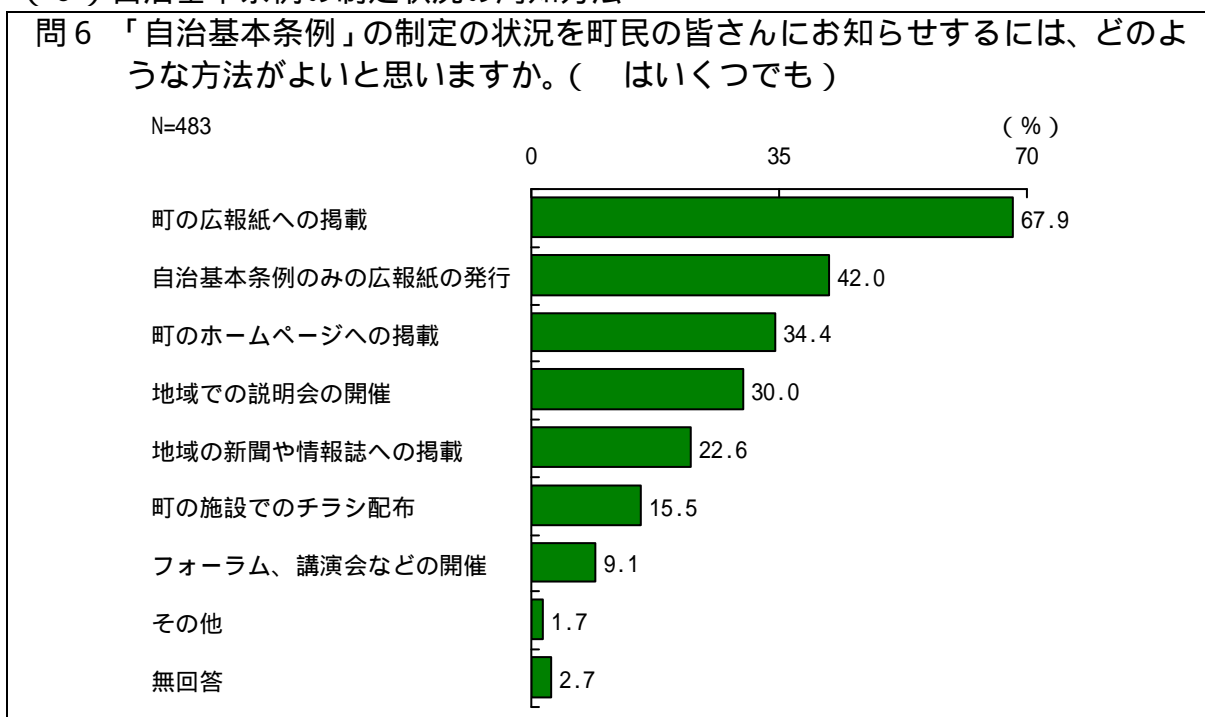
「どのようなものかを知っている」「聞いたことはあるが、内容は知らない」を合わせた“聞いたことがある”人は57.3%と半数を超えており、「聞いたことがない」人は41.2%となっています。

【年代別】



年代別にみると、年代が上がるにつれ、認知度は高くなっています。20歳代～40歳代では、「聞いたことがない」と回答した人が半数を超えて多くなっています。

(6) 自治基本条例の制定状況の周知方法



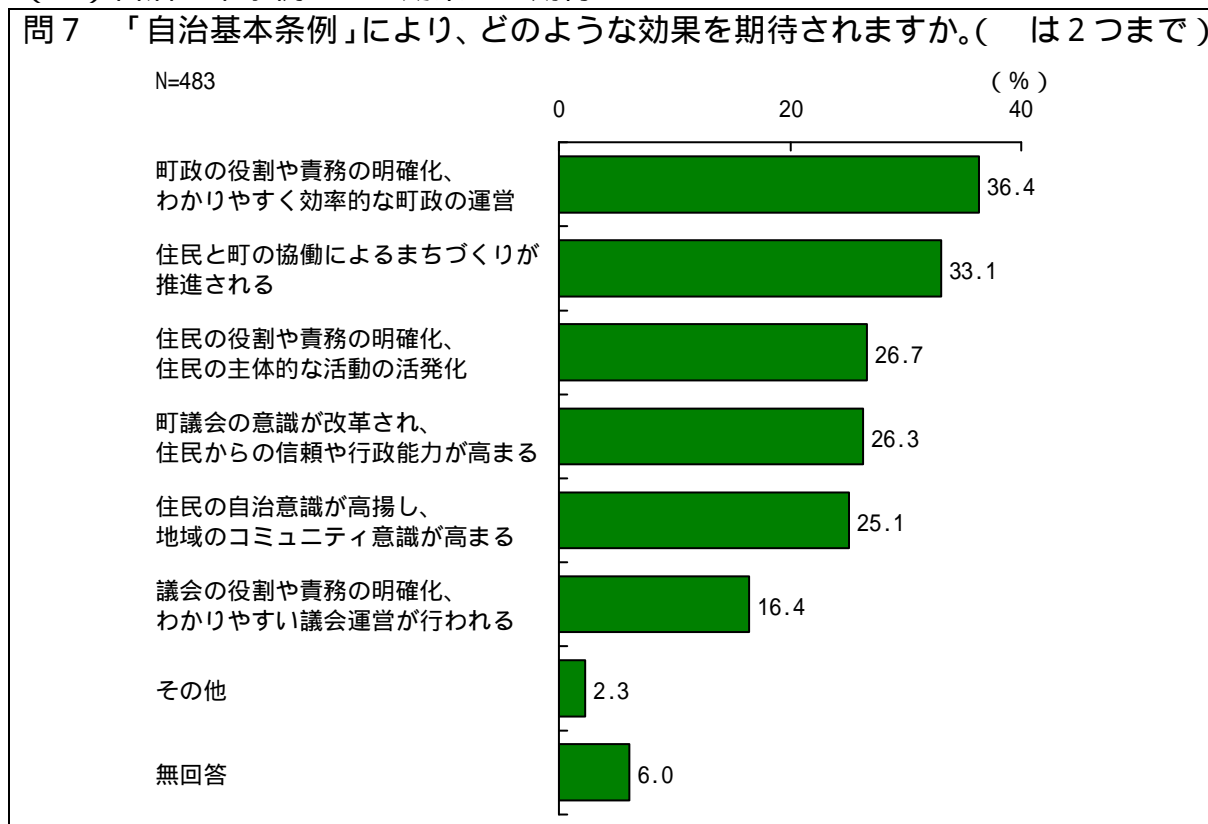
自治基本条例の制定状況の周知方法については、「町の広報紙への掲載」が67.9%と最も多く、約3人に2人が回答しています。次いで、「自治基本条例のみの広報紙の発行」42.0%、「町のホームページへの掲載」34.4%などとなっています。

【年代別】

年代	1位	2位	3位
20歳代 (N= 37)	町の広報紙への掲載 75.7%	町のホームページへの掲載 48.6%	地域での説明会の開催 / 地域の新聞や情報誌への掲載 37.8%
30歳代 (N= 62)	町の広報紙への掲載 64.5%	町のホームページへの掲載 54.8%	自治基本条例のみの広報紙の発行 48.4%
40歳代 (N= 71)	町の広報紙への掲載 63.4%	自治基本条例のみの広報紙の発行 42.3%	町のホームページへの掲載 39.4%
50歳代 (N=125)	町の広報紙への掲載 73.6%	自治基本条例のみの広報紙の発行 43.2%	町のホームページへの掲載 36.0%
60歳代 (N=123)	町の広報紙への掲載 69.1%	自治基本条例のみの広報紙の発行 43.1%	地域での説明会の開催 35.0%
70歳以上 (N= 64)	町の広報紙への掲載 57.8%	自治基本条例のみの広報紙の発行 40.6%	地域での説明会の開催 18.8%

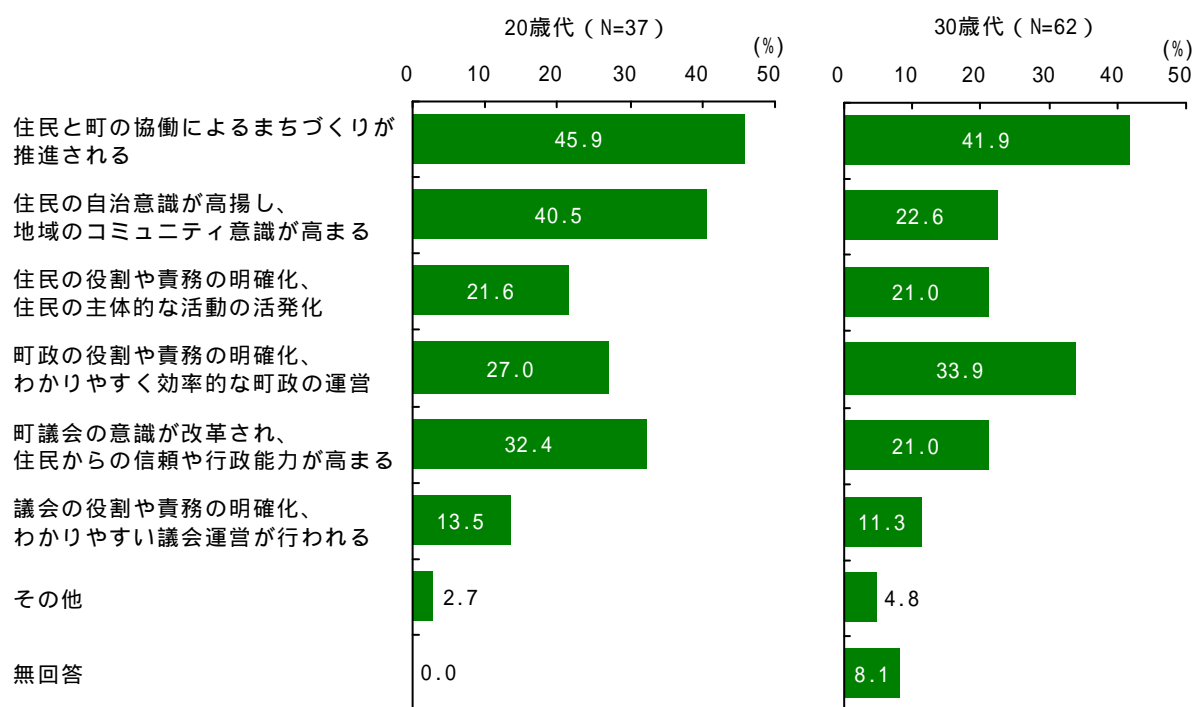
年代別にみると、全年代において「町の広報紙への掲載」が最も多くなっています。20歳代～50歳代では、「町のホームページへの掲載」が上位にあがっています。20歳代と60歳代以上では「地域での説明会の開催」が上位にあがっています。

(7) 自治基本条例による効果への期待

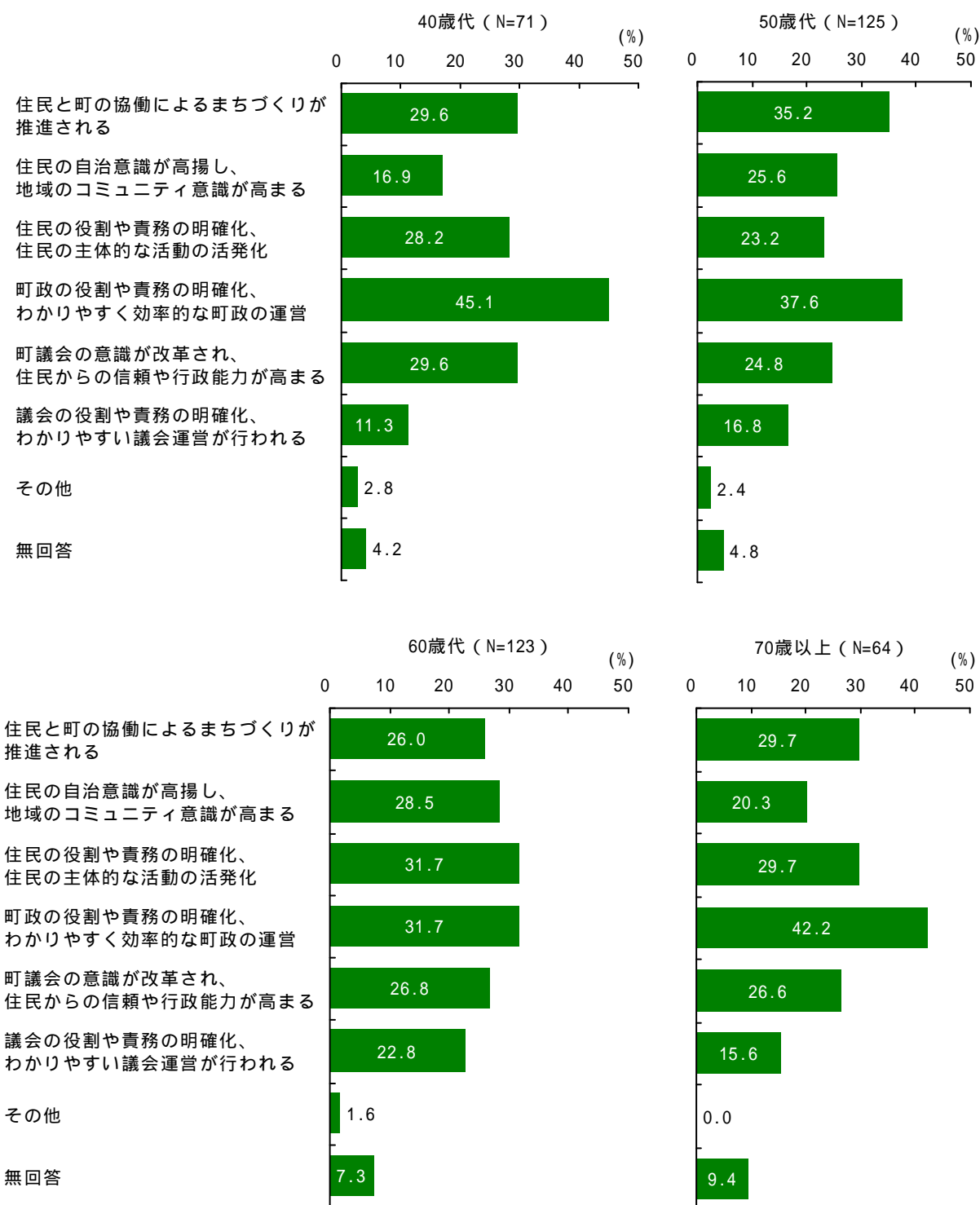


自治基本条例による効果への期待については、「町政の役割や責務の明確化、わかりやすく効率的な町政の運営」36.4%、「住民と町の協働によるまちづくりが推進される」33.1%が3割を超えて多くなっています。

【年代別】

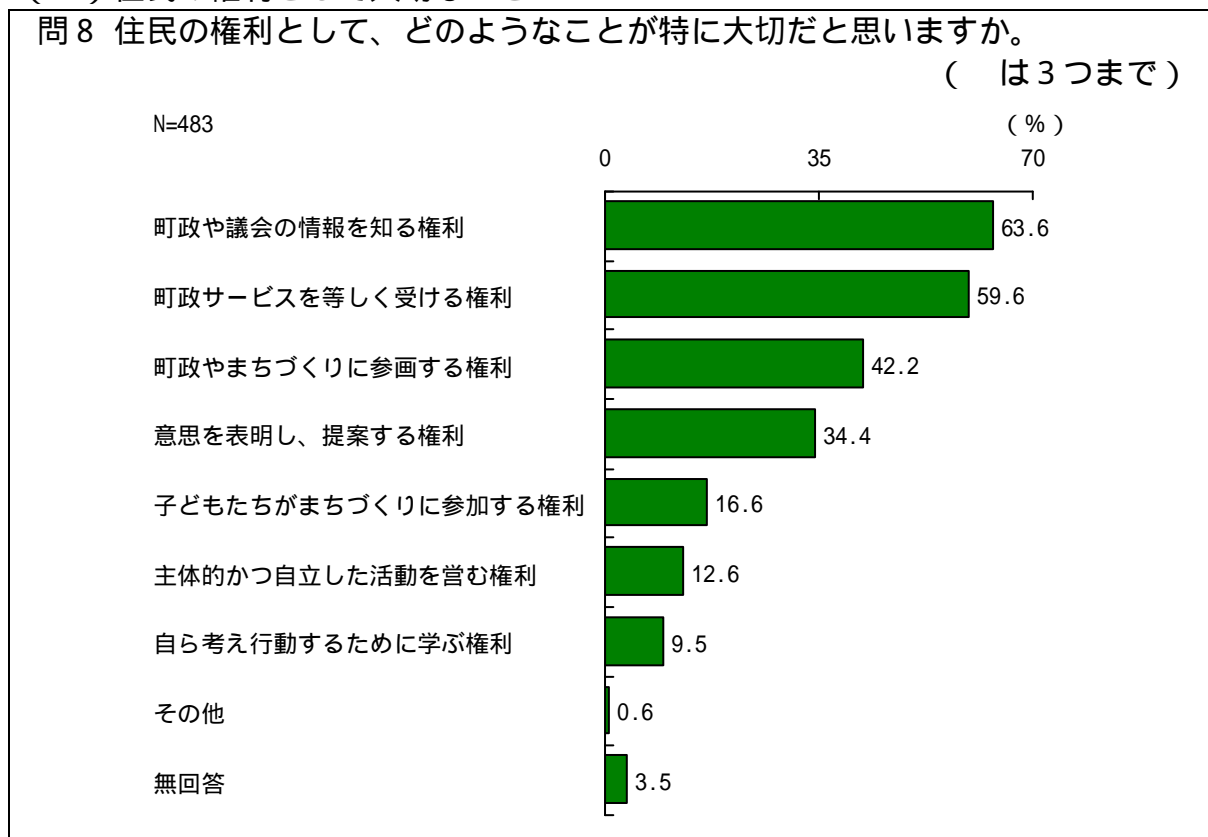


・調査結果



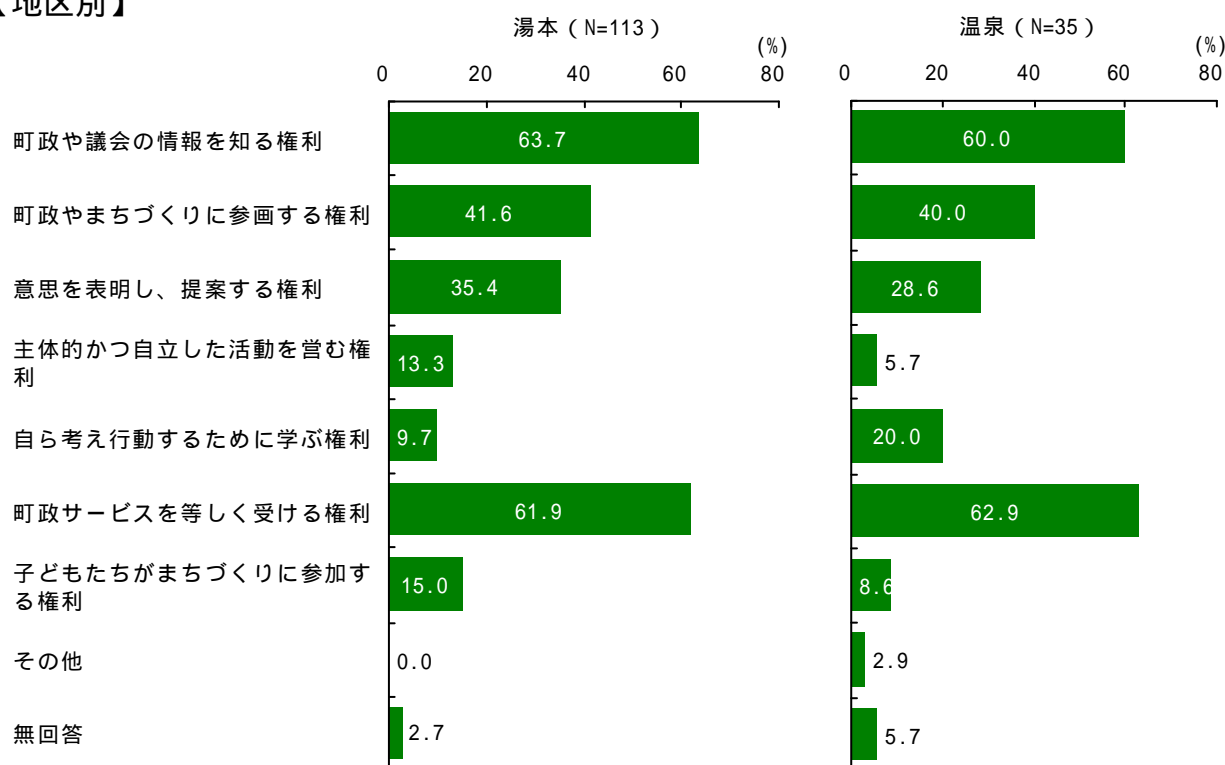
年代別にみると、20歳代～30歳代では「住民と町の協働によるまちづくりが推進される」が最も多くなっています。40歳代以上では「町政の役割や責務の明確化、わかりやすく効率的な町政の運営」が最も多くなっています。

(8) 住民の権利として大切なこと

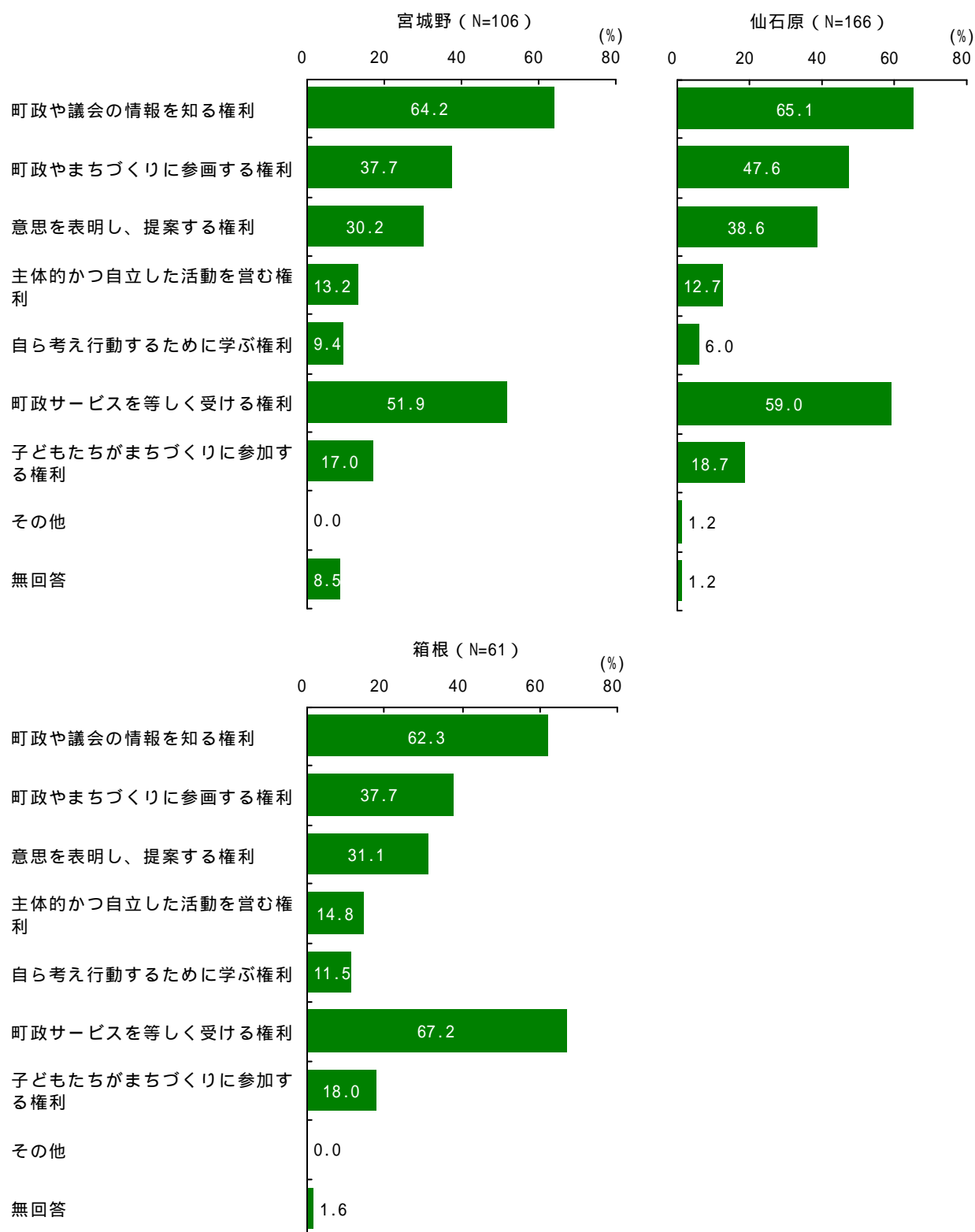


住民の権利として大切なことについては、「町政や議会の情報を知る権利」63.6%、「町政サービスを等しく受ける権利」59.6%において半数を超えて多くなっています。次いで、「町政やまちづくりに参画する権利」42.2%、「意思を表明し、提案する権利」34.4%などとなっており、町政に関する項目が上位にあがっています。

【地区別】

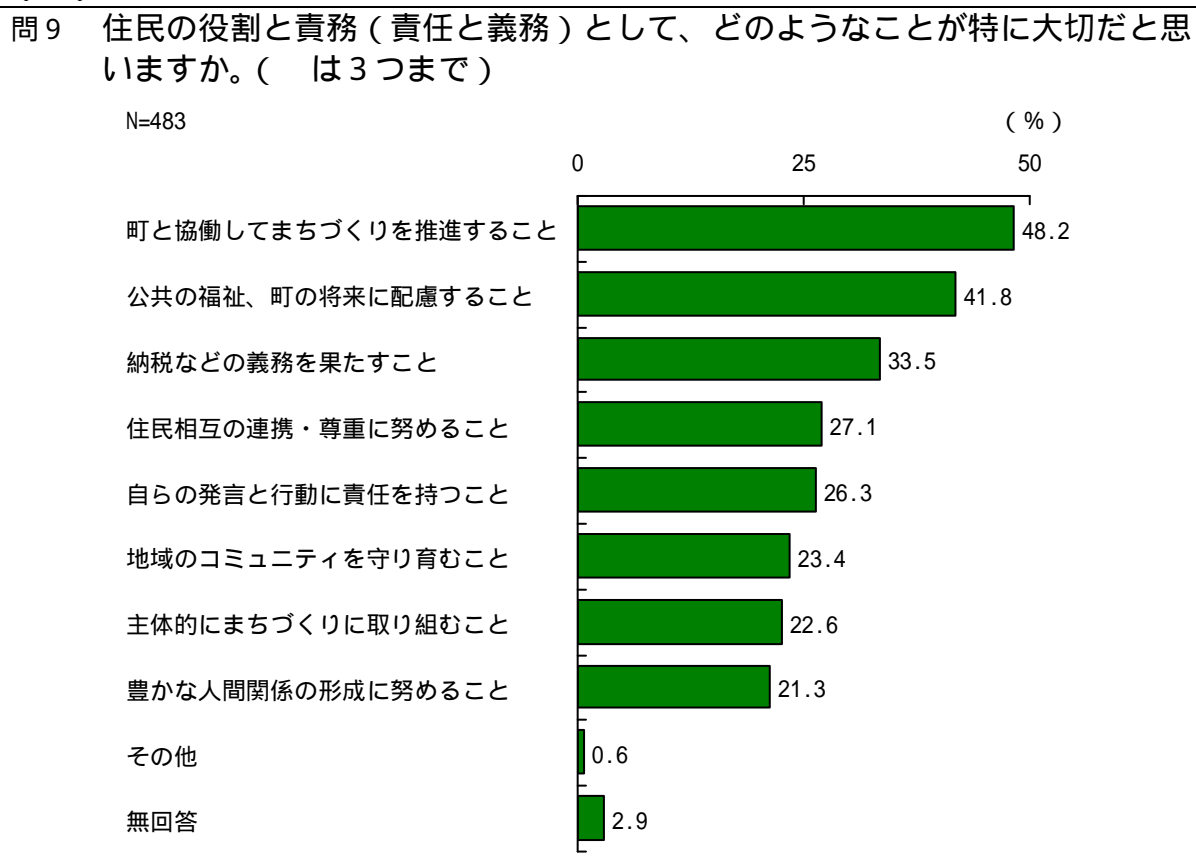


・調査結果



地区別にみると、湯本・宮城野・仙石原においては「町政や議会の情報を知る権利」が最も多くなっており、温泉・箱根においては「町政サービスを等しく受ける権利」が最も多くなっています。

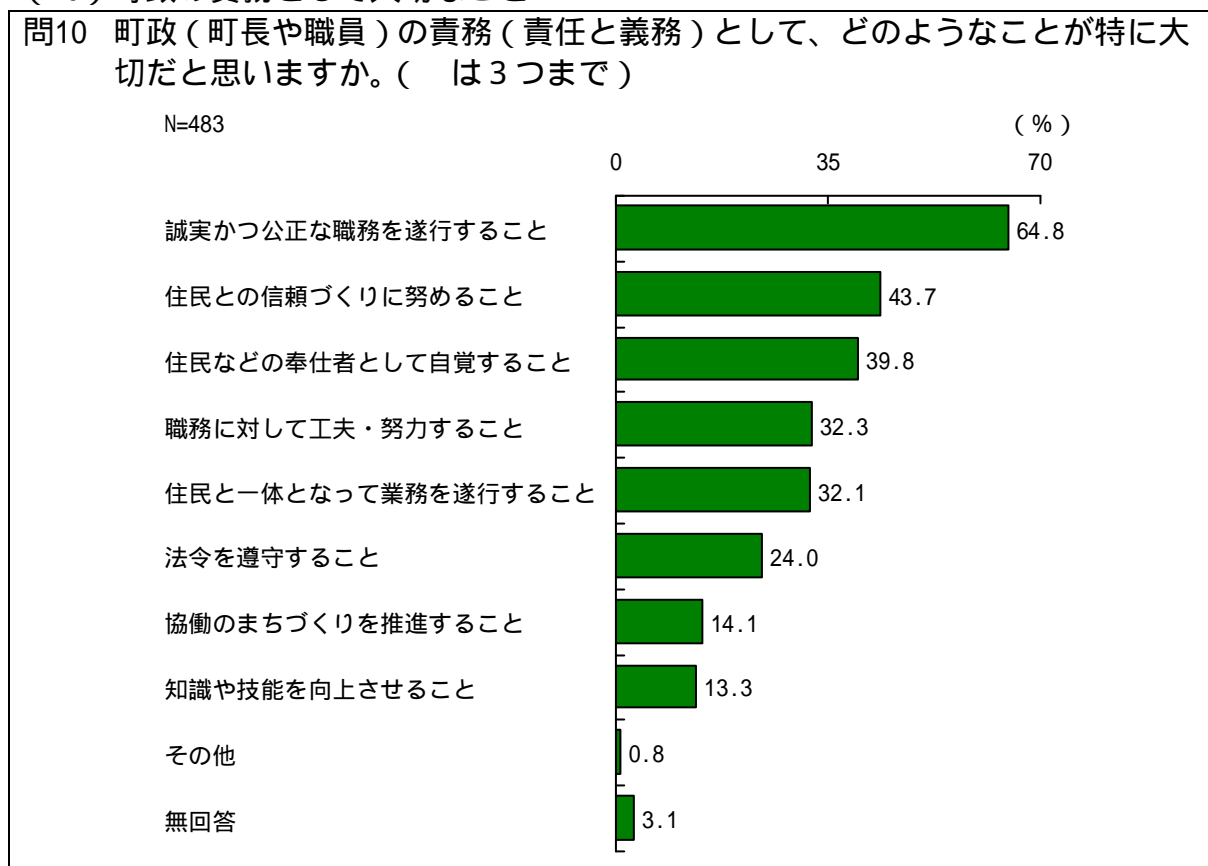
(9) 住民の役割と責務として大切なこと



住民の役割と責務として大切なことについては、「町と協働してまちづくりを推進すること」48.2%、「公共の福祉、町の将来に配慮すること」41.8%において割合が多くなっています。次いで、「納税などの義務を果たすこと」33.5%などとなっています。

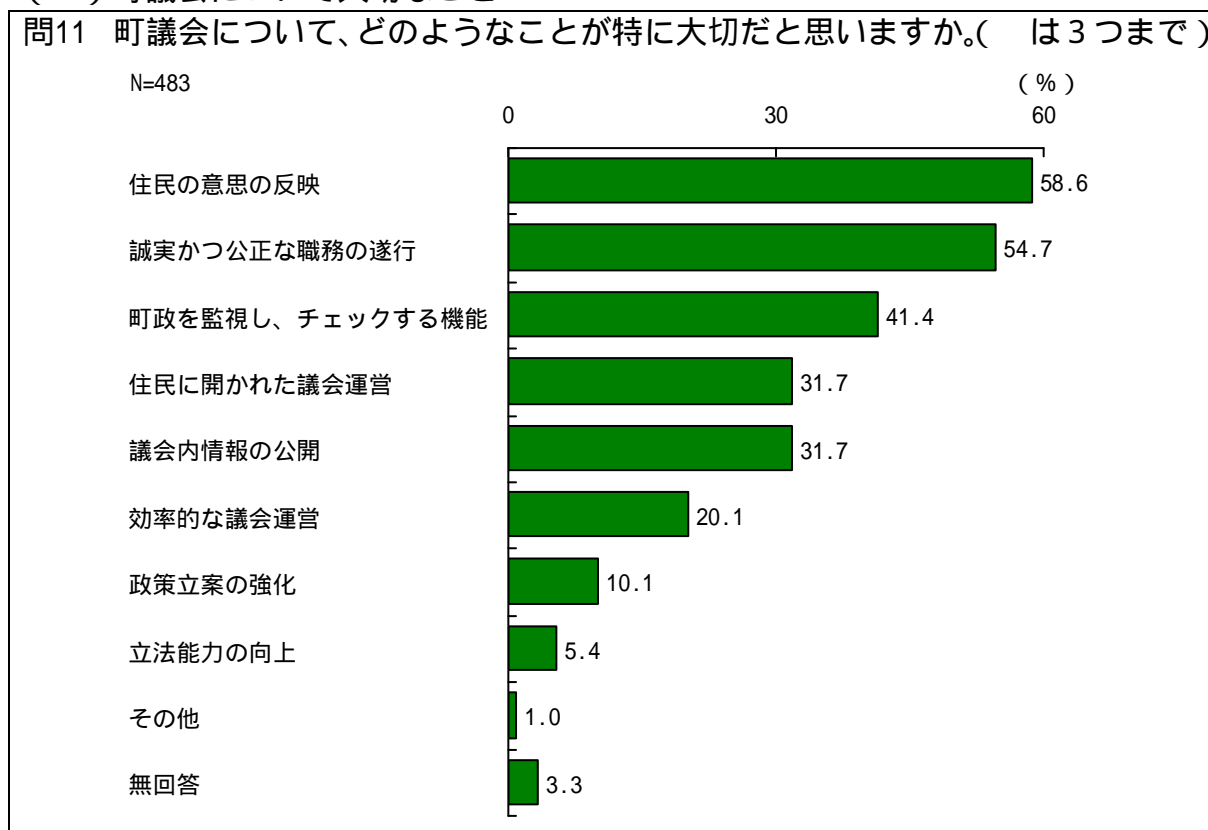
・調査結果

(10) 町政の責務として大切なこと



町政の責務として大切なことについては、「誠実かつ公正な職務を遂行すること」が64.8%と最も多くなっています。次いで、「住民との信頼づくりに努めること」43.7%、「住民などの奉仕者として自覚すること」39.8%などとなっています。

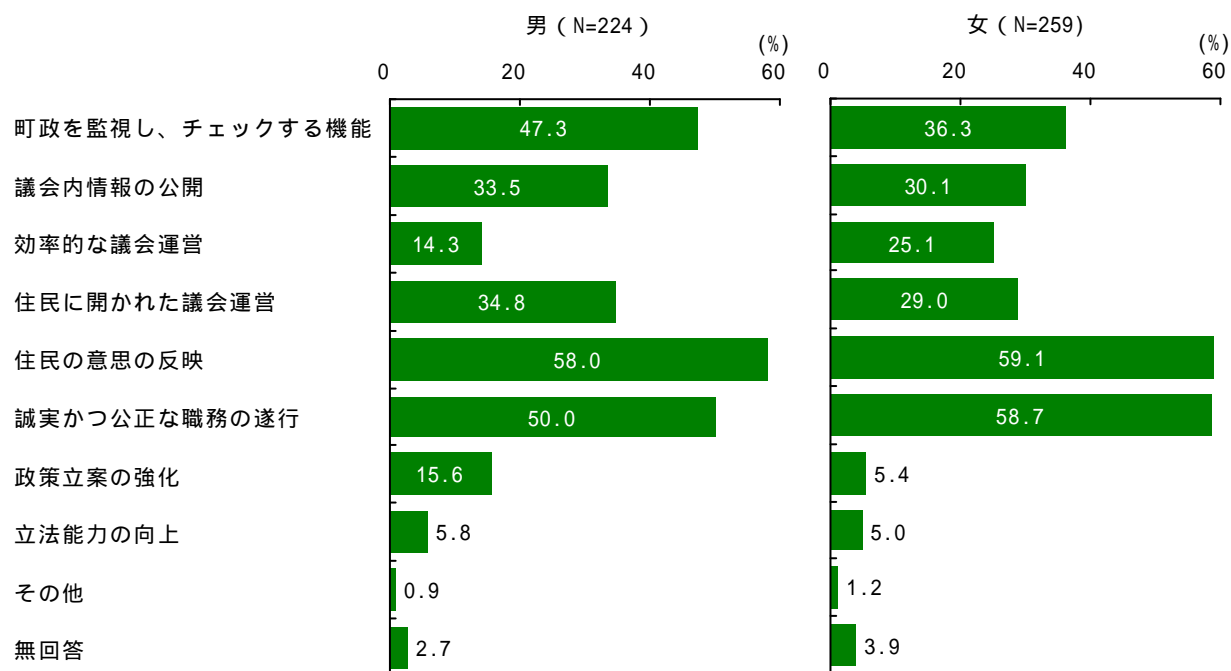
(11) 町議会について大切なこと



町議会において大切なことについては、「住民の意思の反映」58.6%、「誠実かつ公正な職務の遂行」54.7%において半数を超えて多くなっています。次いで、「町政を監視し、チェックする機能」41.4%、「住民に開かれた議会運営」「議会内情報の公開」31.7%などとなっています。

・調査結果

【性別】

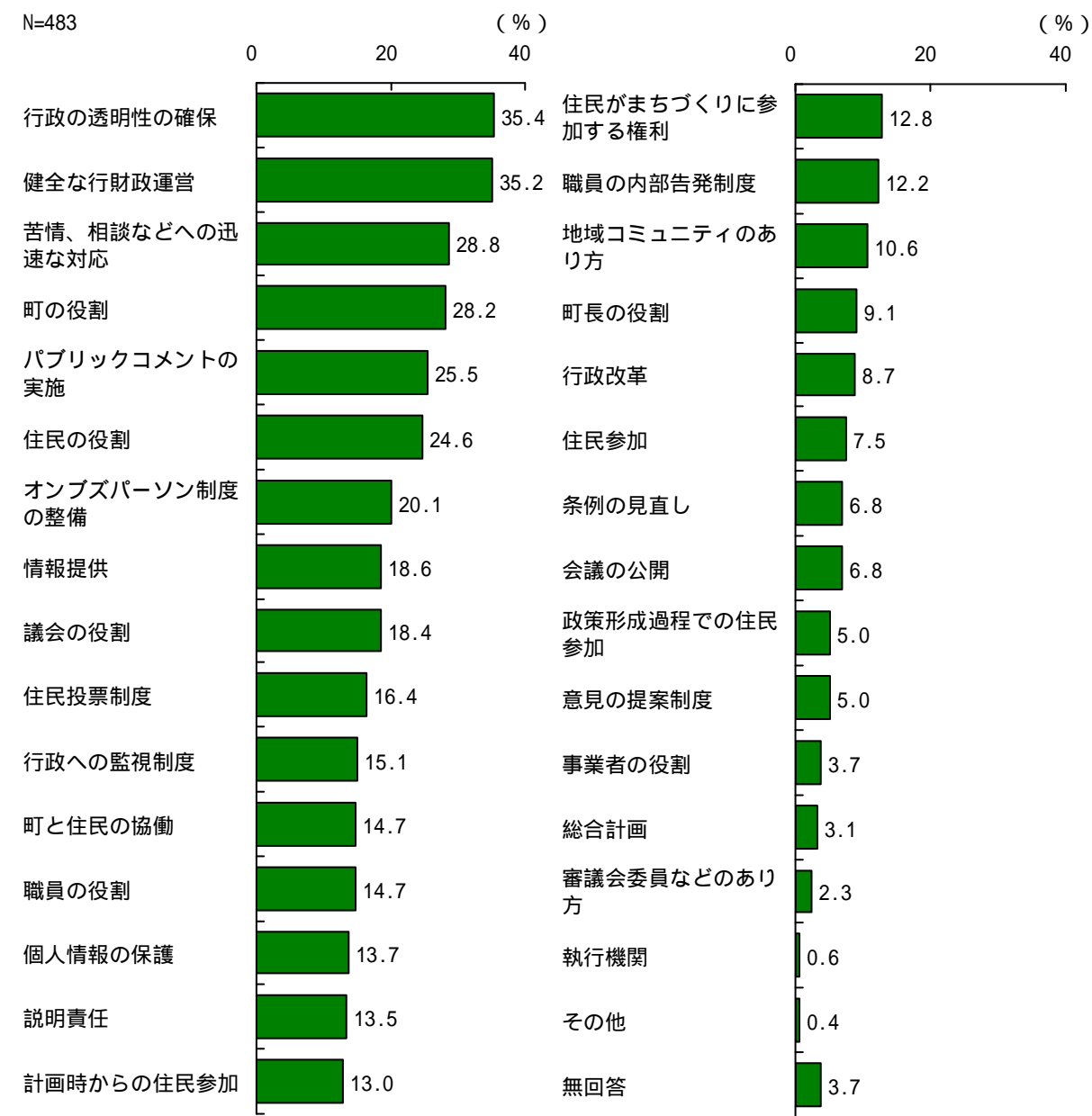


性別にみると、男女ともに「住民の意思の反映」「誠実かつ公正な職務の遂行」において半数を超えて多くなっています。

また、男性では「町政を監視し、チェックする機能」「政策立案の強化」において女性よりやや多くなっており、女性では「効率的な議会運営」において男性よりやや多くなっています。

(12) 自治基本条例で規定すべき町政運営の基本的ルール

問12 あなたは、町政運営に関する基本的なルールとして、自治基本条例の中でどのような項目を規定するべきだと思いますか。(は5つまで)



自治基本条例で規定すべき町政運営の基本的ルールについては、「行政の透明性の確保」35.4%、「健全な行財政運営」35.2%において3割を超えて多くなっています。

【年代別】

年代	1位	2位	3位
20歳代 (N= 37)	行政の透明性の確保 37.8%	町の役割 / 健全な行財政運営 / 情報提供 32.4%	苦情、相談などへの迅速な対応 29.7%
30歳代 (N= 62)	健全な行財政運営 38.7%	町の役割 32.3%	行政の透明性の確保 / 苦情、相 談などへの迅速な対応 29.0%
40歳代 (N= 71)	健全な行財政運営 38.0%	パブリックコメントの実施 / 苦 情、相談などへの迅速な対応 32.4%	行政の透明性の確保 31.0%
50歳代 (N=125)	行政の透明性の確保 38.4%	健全な行財政運営 35.2%	町の役割 30.4%
60歳代 (N=123)	健全な行財政運営 35.0%	町の役割 / 行政の透明性の確保 33.3%	パブリックコメントの実施 32.5%
70歳以上 (N= 64)	行政の透明性の確保 42.2%	健全な行財政運営 31.3%	住民の役割 29.7%

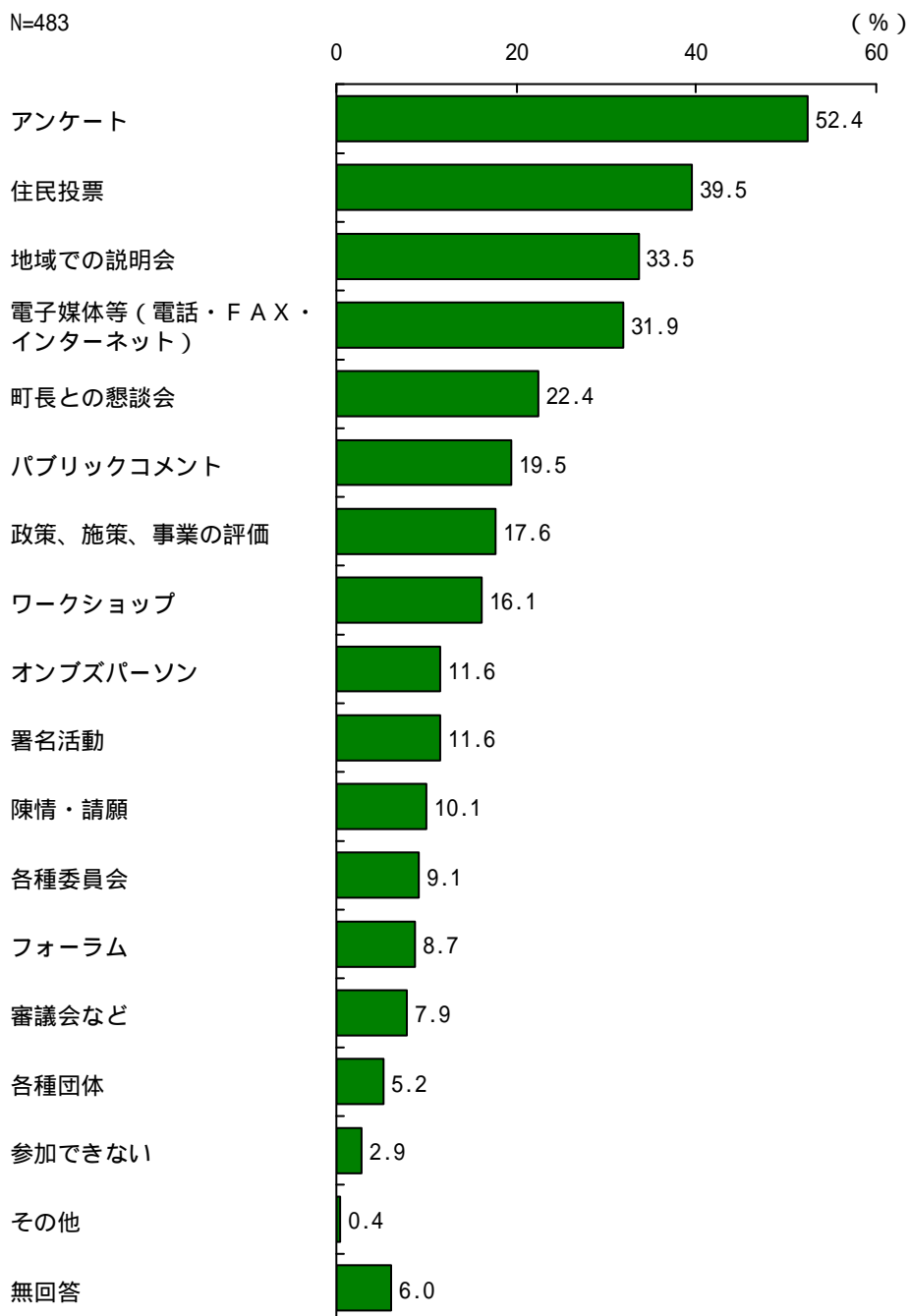
年代別にみると、全年代において「行政の透明性の確保」「健全な行財政運営」が上位にあがっています。なかでも70歳以上が最も多くなっています。

また、20歳代～40歳代では「苦情、相談などへの迅速な対応」が上位にあがっています。

(13) まちづくりに参加してもいいと思う方法

問13 町の政策の検討など(まちづくり)において、参加してもいいと思う方法は
何ですか。(はいくつでも)

この場合の「参加」とは、意見を述べること・興味をもって聞くことなども含まれます。



まちづくりに参加してもいいと思う方法については、「アンケート」が52.4%と最も多く、半数を超えています。次いで、「住民投票」39.5%、「地域での説明会」33.5%、「電子媒体等(電話・FAX・インターネット)」31.9%などとなっています。

一方、「参加できない」と回答した人は2.9%と最も少なくなっています。

・調査結果

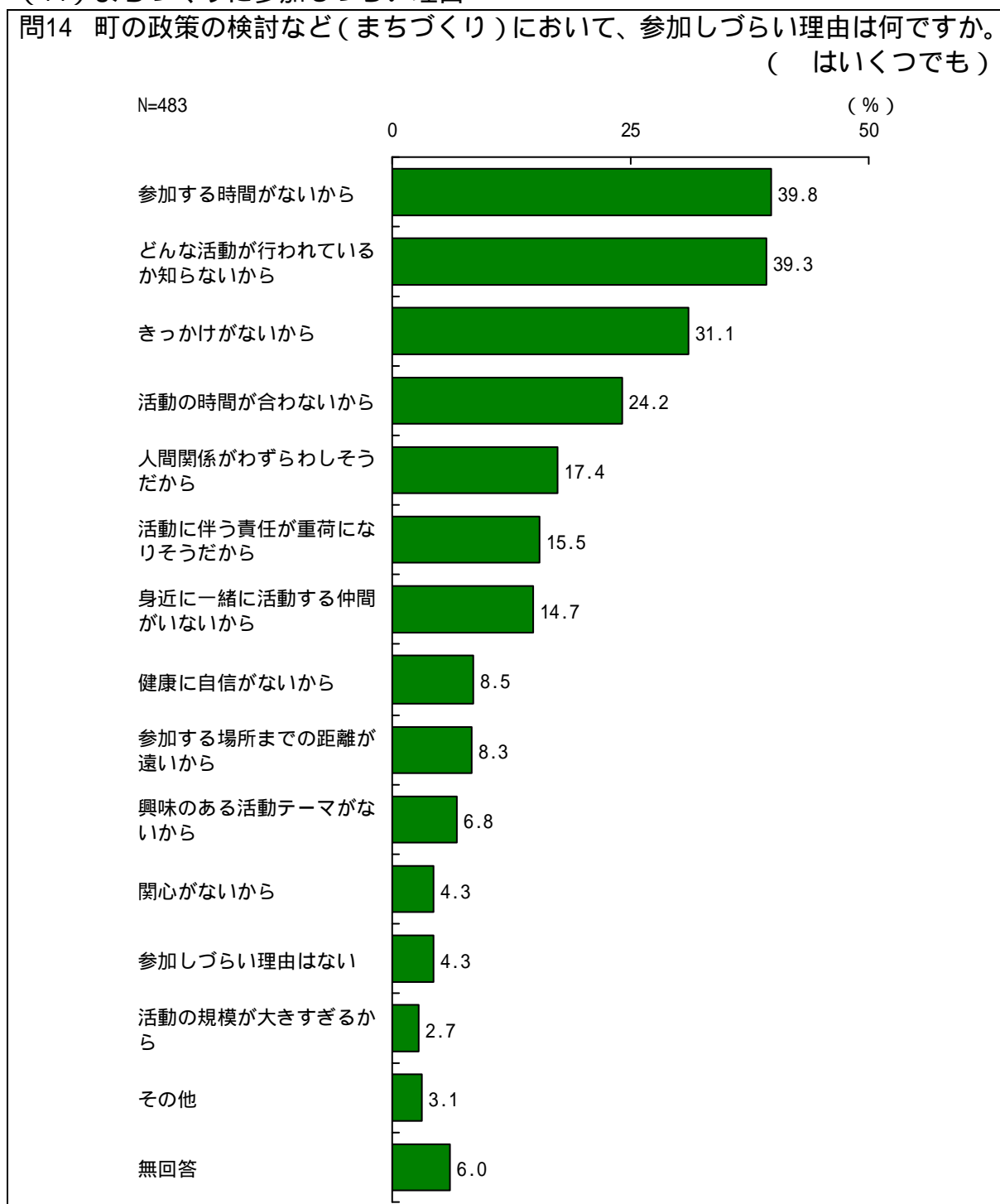
【年代別】

年代	1位	2位	3位
20歳代 (N= 37)	アンケート 81.1%	住民投票 59.5%	電子媒体等(電話・FAX・インターネット) 51.4%
30歳代 (N= 62)	アンケート 79.0%	住民投票 58.1%	電子媒体等(電話・FAX・インターネット) 50.0%
40歳代 (N= 71)	アンケート 66.2%	電子媒体等(電話・FAX・インターネット) 45.1%	住民投票 42.3%
50歳代 (N=125)	アンケート 48.8%	住民投票 37.6%	地域での説明会 34.4%
60歳代 (N=123)	地域での説明会 43.1%	アンケート 36.6%	町長との懇談会 30.1%
70歳以上 (N= 64)	地域での説明会 40.6%	町長との懇談会 35.9%	住民投票 34.4%

年代別にみると、20歳代～50歳代においては「アンケート」が最上位となっており、年代が若くなるにつれて割合が高く、20歳代・30歳代では約8割となっています。

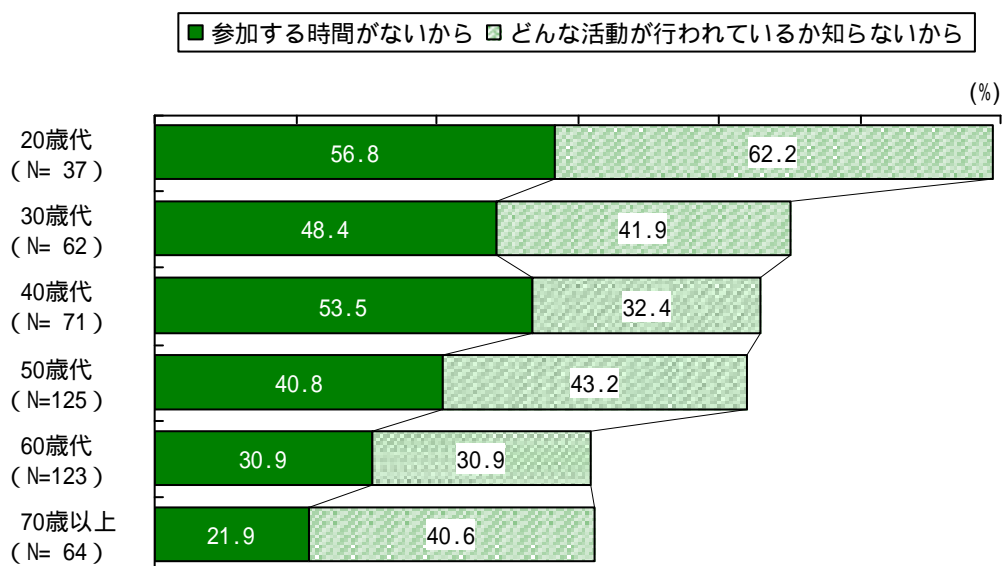
一方、60歳代以上では「地域での説明会」が最上位となっています。

(14) まちづくりに参加しづらい理由



まちづくりに参加しづらい理由については、「参加する時間がないから」39.8%、「どんな活動が行われているか知らないから」39.3%がほぼ同じ割合で多くなっています。次いで、「きっかけがないから」31.1%、「活動の時間が合わないから」24.2%などとなっています。

【年代別】



まちづくりに参加しづらい理由の上位2項目について年代別にみると、年代が下がるにつれて回答の割合が多く、参加しづらい理由が集約されています。

20歳代では「参加する時間がないから」「どんな活動が行われているか知らないから」がともに半数を超えています。

3. 自由回答について

【箱根町住民自治基本条例制定に関するアンケート自由回答（80件）】

条例の名称について（15件）

- 子どもから大人まで受け入れやすく、地域での事業・活動、行政の透明性などを融合した名称が望ましいと思います。
- 箱根町のため、私たち住民のため、日夜努力されておられますことに感謝いたします。若い方たちの活動を日々、頼もしく感じております。自治基本条例を制定するにあたり、誰しもが親しめる名称、みんなの関心が自然と集まるような名称を期待しております。
- 名称は町民から募集して決めたらいかがでしょうか？少しは関心をひくのではないかと思います。私をはじめ、周りの人たちは皆知らなかったようです。
- 「箱根ルール」
- 箱根は日本で最も有名な町だと思います。そのため、日本中の町が模範とするような自治基本条例ができることを希望します。その時、内容が目標とされるべく、そして多くの人に覚えてもらえるように、わかりやすい、簡単な名称が良いと思います。
「箱根ルール（HAKONE RULE）」「箱根ベーシック（HAKONE BASIC）」
- 「箱根町まちづくり基本条例」
- 「自治基本条例」で良いと思う。
- 「箱根町ワン for オール オール for ワン条例」一人はみんなのために、みんなは一人のためにという意味です。いろいろな町民税等は町民が望むことを重点に置いて使ってほしい。福祉、福祉と聞こえはいいけれど、老人ばかりではなく、子どもに重点を置いてほしい。教育資金等の助成金を！住宅ローンの助成金補助など。箱根町独自のものをいろいろとやるべきでは。
- 名称に関しては特にはないが、多発している不透明な、意味不明な、汚い政策だけはこの先もやめてほしい。（箱根町ではないと思いますが。）クリーンで誠実な政策を期待します。
- 町民主体であること。議員、職員は奉仕者であること。「緑の町民のための条例」
- 「ブランディング」箱根という言葉の響きがよりよいものになるよう。
- 仮称でも名前（条例名）だけでは内容がわかりにくい。「箱根町まちづくり協働条例」このアンケートはある程度知っている人でなければ回答できないと思う。
- 「町民おもしろ条例」
- 「箱根町自立宣言」
- 「箱根天下の険条例」

条例の内容について（16件）

- 意味が全然わからない。
- あまりよくわかりません。
- 箱根町住民の生活のための自治基本条例をつくってほしい。
- 箱根町は、我が国有数の観光地であるので、その地域性を考慮に入れた条例づくりが望ましい。
- 条例の名称に関しては特にはないが、制定された場合、詳しい例をいくつか挙げて証明をした方が、住民の多くが理解しやすいのではないのでしょうか。
- 皆が町へ住み続けたいと思えるような条例を作成していただきたい。
- 観光地の代表のような箱根にしては、一部住民の意見に偏り、お客様に不便な思いをさせる。温泉に頼りすぎ。子どもたちは雨の日退屈な思いをする。もう少し観光地らしく、自然を残したまま楽しめる何かを考えてほしい。条例を制定するなら、観光地らしく、まずお客様第一に考え、一部の住民のごり押しに負けないでほしい。一度でも嫌な思いをされるとお客様は来てくれません。観光地らしい条例を望みます。
- 難しい言葉はいらない。わかりやすい言葉で。俺もできそう、私も参加できそう、これなら守れそうというようなものにしてほしい。

調査結果

- 素案作成の進め方は、アンケート、中間フォーラム、意見交換会、パブリックコメントと広く意見や案を公平に集約していく考え方で良いと思う。また、素案内容も概ね盛り込まれていて良いと思うが、徐々にミニ議員が増え、本当の議会議員や町議員の適正数は減ってくることになると思う。もっと大切なのは、本当の箱根のあるべき姿として、町民以外の意見もできるだけ聞き入れ、町民に都合の良い条例に偏ることなく、国際社会にも理解され、受け入れられるすばらしい条例づくりに苦心してほしい。
- 嘘をつかずに情報を公開する。
- 型ではなく、中身。行政の立場でなく、住民の立場で良いものをつくってください。
- まだ勉強不足で提案要望意見等は言えません。
- 本当に自分たちのためになる条例。(目に見えなければ誰でもやる気はおきない。)
- 箱根町住民で良かったと思えるような条例をもっと考えてもらいたいと思います。
- 過去に可決された条例などで、現在の状況に合わないものは積極的にとりやめるような見直し機関をつくってほしい。
- 健康な高齢者の参加もいろいろな場面に参加できるような体制もこれからは必要だと思う。

条例の周知について(10件)

- 自治会に一つのテーマをつくり(プロジェクトとし)、発表・話し合いをすることはどうかしら?
- 条例のことについて、まだまだどんなことなのかわからない人が自分を含めて大半だと思う。今の時代、住民にとって「利益になる」「得をする」等何らかのメリットがなければ誰も協力はせず、一部の人だけが動く状況になると思う。頭でっかちにならず、少しでも箱根町民が興味を示してくれるようなプロセスがあれば、本当に箱根らしい条例ができるのではないのでしょうか?町の運営をもっと住民に開き、身近なものにしてほしい。
- 箱根の国づくりイメージで、公民の手づくり基本条例を呼びかけ、参加している意識をもたせることでルールを守り、未来に安心して暮らすことを実行する人を増やす。
- まず、町民にもっと知ってもらうため、キャンペーン活動をした方がよい。箱根は地方の中でも“田舎”であるイメージが強い。老人が政治に関わりすぎる。これからのことを決める会議にはもっと若い人(25~45歳)を登用すべき。時代が変わっているのに箱根は時間が止まっている。
- もっと老人や子どもたちにもわかりやすいように。近所の老人たちには自治基本条例の言葉さえ知らない方々が多数おります。どうぞ親しみやすいような方法で住民に知らせてください。
- 内容がはっきりわからない。具体的に説明がほしい。地域的に話し合いがあつてからの方が良いと思う。
- 行政や地域の秩序を乱す者がおり、それに恐れをなし、あやふやにしている職員(町)がいること、言いなりになっているとのうわさが広まっている。断固とした姿勢で対処していただきたい。町政の説明会・自治会等の参加者が少ない時に説明会を実施したから良いと思わず、誰もが参加するよう働きかけてほしい。
- 検討会に参加しやすい場所や方法、わかりやすい内容にしてください。住民が興味を持てる活動を期待しています。
- 町の自治基本条例を含むその他の問題について、地域の自治会や各種団体等の一部の関係者以外あまりよく広報されていないのではないかと思います。
- もっと広く意見を聞くべきだと思います。いつも一定の同じ人々ばかりが参加して、知らない間にいろいろなことが決められているように思います。知識を持った優秀な方々がもっとたくさんいるので、広く窓口をあけてほしいです。いままでの選考方法では何も変わらないと思います。

アンケートについて（5件）

- アンケート協力に関して、カタカナ語はできるだけ日本語にしてください。辞書を片手にチェックするのはつらい。
- このアンケートを配るのも時期がまだ早いのではないかと思われる。正直、条例云々と言われても「何それ？」の状態であり、基本の“き”すらわかっていない。先に少しこの条例の概要を広報紙に載せてから、改めて配布すべきではなかったかと思う。わかっている人以外は、アンケートにたえる回答になっているかは、はなはだ疑問である。
- 初めてアンケート用紙が送られてきました。行政の役をお手伝いしていたときは、いろいろなことを協力してまいりました。辞めてからは、何の呼びかけもないので忘れられていると思っていました。これからもできることがあればと思います。
- このアンケート用紙をいただいて、初めて「箱根町自治基本条例」について知りました。より多くの住民が参加でき、声が反映されるような条例になることを期待しています。
- 一般論的なアンケートではなく、もっと具体的な案件に対してのアンケートをしてください。病気がちの生活のため、協力できなくてすみません。

町政について（34件）

- 自治基本条例とは関係ありませんが、今年、年寄りの楽しみだった「やまなみ」に行くバスが廃止になりました。理由がよくわからず、少し町のやり方に怒りをもっています。年寄りのことから切り捨てるやり方はおかしいと思います。
- まちづくりに参加しやすいよう、地域での小規模なワークショップはどうでしょうか？小さなお子さんがいても気軽に参加しやすい場にしていけば、若い方々の意見も聞けるのでは。今、町に地域のことや小学校・中学校のお願いでお金のかかることは「予算がないので…」と言われることが多いようです。安全に関わることは“速急な対処で”お願いしたいです。
- 毎日生活するために必死に働いている人ばかりで、条例を制定する会合などに出られる人はそんなにいないと思う。要は、議会や議員が必死になって、よりよいまちづくりをして、それに対して町民が判断して決めればよいと思う。生活にゆとり、考え方にゆとりがない人には、まるで絵空事のように思えてむなし。
- 道路の草刈をまめにすること。各自治体でできればなお良い。
- 現場の意見に耳を傾けて、本当に実行できることが大切だと思います。
- 国・県・町に金がなくなったら、国民から金を集める行政はおかしい。役場に行くと、パソコンの前で仕事しているフリをしているように見える。町職員はもっと減らして、町議会議員も10人ぐらいにして、人件費をもっと減らしてほしい。もう私たちはあなたたちの面倒をみられません。
- 町で何をしているかわからない。もっとわかりやすいように。
- 湯本の駅前を何とかしてほしいです。地下通路は、1日何名利用していますか？無駄な通路を作っていると思います。観光地の割には、トイレは暗いし、汚い。早急に何とかしてほしいです。お店屋さんの駐車場を作ってあげただけのような気がします。
- 議員や町の有力者による意見が尊重され、一般住民の意見が本当に反映されるのかが心配です。住民の声が本当に届くのかも疑問で、不都合なものは“隠す”役人の体質は変えることができるのか？条例のみが一人歩きをし、本当の住民自治が実現するのであれば、非常に良いことだと思います。
- 町政及び町の行事運営に関しての内容等、自分自身がどのように参加できるかがわからない。今現在、条例等の名称や提案の内容がわからない。少しでも町政及び町民の方向性が知りたい気があります。
- 箱根町のことはよくわかりにくいです。
- 箱根町の中部の無駄を省き、わかりやすく住民に公開（整理）してから、すべてを始めるべきだ。役場の全職員の再教育から始めてもらいたい。
- 子どもが過ごしやすい町にしてほしい。子どもを産む際も、横浜や小田原などでやっているような国保の出産後の出産一時金をいくらか産まれる前に貸してくれるような制度を考えてもらいたい。子どもを産むのにもお金がかかります。子どもを育てるのに安心できるような町だと住んでいたいと思うのですが、箱根は他の市と比べると、育てていくにも大変だなと感じています。引っ越して来て間もないけれど、別の市へ引っ越そうかとも考えてしまいます。

調査結果

- 良いまちづくりを進める前に目立つところばかりではなく、裏道、路地等の道路、側溝の整備をして、住民が住みやすくしてほしい。予算がないといくらお願いしても知らぬ顔、そんなことで良いまちづくりができる訳がないと考える。
- 人選も年齢単位（男・女）で選び、若い力を潰さず、明るい町を望む。一人が長年各種役を務めているのはどうかと考える。
- 住民一人当たり、職員の数、減少及び負担額の減少。適正人員の再検討を願う。（神奈川県では最高の負担額。）大変住みにくい町であり、負担が多い。町村合併を行うべき。また、観光の町であるが、そのため負担が多いとは納得できない。
- 私は昭和 12 年生まれの男性で、今年 70 歳になります。町営温泉に私は 12 年位 100 円支払っています。町の発展について湯本はいろいろ運営していますが（例：大文字焼などで）収入源を考えてはいかがですか。
- 最近のペットブームにより、心ない飼い主達がペットの糞を処理する袋を持ちながら、人がいない時は、始末せずに立ち去る人が多く見られる。良心の問題でもあるが、箱根町としても教育を含め、具体的な立法も考えてほしいと考えます。「世界の箱根」に恥じない環境を整えてほしいと思います。
- 住みやすい町にしてください。
- 現在、子育てには優しい町という印象がありますが、お年寄りや障害をもった方にも優しい住みやすい町にしていきたいです。広報など目の不自由な方には全く理解できていないので、音声版広報もつくるべきだと思います（広報ダイヤルなど）。また、住民が参加しやすい体制を早期に確立していただきたいです。「箱根町政住民参加条例」
- 町政内からの視野で計るばかりでなく、情報化を多く利用し、よりよい情報を活用。町政外からの目線で時には物事を見極めることもこれからの町の発展には不可欠と思います。過去の栄光箱根に固持せず、広い視野で町政を導いてほしい。
- 未来ある子どもたちを上手に育ててほしい。
- 住民参加による税金使途の監視機関の設置を望みます。広報紙と議会だよりは 1 部いくらですか？紙質が良すぎる。省資源の考え方はないのですか？
- 議員の活動がよくわからない。箱根関所入口が新しくなったのに、どうしてトイレを入口に...とお客様の多くが言っている。ソーランの洋服は町から出すのか。
- 箱根親睦会、箱根の山は天下の険とうたわれているとおり、道路は急勾配で年寄りは住みにくい。交通の便が悪くて、車代に追われ、低賃金者には痛手改革という。制度は弱い者いじめ。まとい荘も県立から民間に渡り、手当は 1 銭も出ない。毎月の手当も半分。中間の者だけが甘い蜜を吸って、働く者は使われっぱなし。低所得者いじめ。隣近所がないので、町の広報も一切ありません。
- 箱物ばかり作って、維持費がかかりすぎる。全世帯にテレビが映るよう考えて。職員が多すぎる。職員ばかり優遇されている。税金の無駄づかいをするな。
- 希望のあるまちづくり。観光客が来て、「良かった」「また来てもいい」、そんな箱根をつくって。
- 行政の姿勢や考えが変わらなければ無駄だと思う。
- 母が介護保険で外へ出されます。風呂の電気を切られています。電話しても直してくれないところ、いけないと思います。
- 湯本地区には老後の施設がないのでほしいと思います。
- 観光地として、住み込み人の数は多数と存じ上げます。その住み込み人より、少々でも徴収するよう事業主にお願いをする。
- 若い人や子どもがとてもなく不安です。もっと活気・魅力ある箱根にしていきたい。
- 国立公園箱根のすばらしい自然に接したくて、毎年多くの観光のお客様が訪れてくださっています。最近、リゾートマンションが町政で制限なく次々と許可され、とても将来が心配です。大自然の美しさ、景観を大切に！今後、マンション建設許可をストップしていただけるようお願いいたします。
- 箱根の杉林が老いています。議員の皆さん見てはいかがですか。たんこぶだらけで病気で。これでは箱根が数年のうちに死にますよ。

. 資

料

1. クロス集計

問1 性別

	調査数	男	女
全体	483 100	224 46.4	259 53.6
問1 性別			
男	224 100	224 100	0 0
女	259 100	0 0	259 100
問2 年齢			
20歳代	37 100	15 40.5	22 59.5
30歳代	62 100	26 41.9	36 58.1
40歳代	71 100	30 42.3	41 57.7
50歳代	125 100	61 48.8	64 51.2
60歳代	123 100	64 52	59 48
70歳以上	64 100	28 43.8	36 56.3
問3 居住区			
湯本	113 100	61 54	52 46
温泉	35 100	17 48.6	18 51.4
宮城野	106 100	47 44.3	59 55.7
仙石原	166 100	71 42.8	95 57.2
箱根	61 100	28 45.9	33 54.1
問4 居住年数			
0～3年	43 100	15 34.9	28 65.1
4～10年	49 100	27 55.1	22 44.9
11～20年	48 100	17 35.4	31 64.6
21～30年	84 100	36 42.9	48 57.1
31年以上	258 100	129 50	129 50

問2 年齢

調査数	20歳代	30歳代	40歳代	50歳代	60歳代	70歳以上	無回答
483 100	37 7.7	62 12.8	71 14.7	125 25.9	123 25.5	64 13.3	1 0.2
224 100	15 6.7	26 11.6	30 13.4	61 27.2	64 28.6	28 12.5	0 0
259 100	22 8.5	36 13.9	41 15.8	64 24.7	59 22.8	36 13.9	1 0.4
37 100	37 100	0 0	0 0	0 0	0 0	0 0	0 0
62 100	0 0	62 100	0 0	0 0	0 0	0 0	0 0
71 100	0 0	0 0	71 100	0 0	0 0	0 0	0 0
125 100	0 0	0 0	0 0	125 100	0 0	0 0	0 0
123 100	0 0	0 0	0 0	0 0	123 100	0 0	0 0
64 100	0 0	0 0	0 0	0 0	0 0	64 100	0 0
113 100	7 6.2	20 17.7	18 15.9	27 23.9	30 26.5	10 8.8	1 0.9
35 100	1 2.9	2 5.7	2 5.7	11 31.4	8 22.9	11 31.4	0 0
106 100	10 9.4	5 4.7	16 15.1	26 24.5	32 30.2	17 16	0 0
166 100	11 6.6	29 17.5	27 16.3	47 28.3	34 20.5	18 10.8	0 0
61 100	8 13.1	6 9.8	8 13.1	14 23	18 29.5	7 11.5	0 0
43 100	11 25.6	10 23.3	4 9.3	7 16.3	10 23.3	1 2.3	0 0
49 100	2 4.1	9 18.4	9 18.4	14 28.6	10 20.4	5 10.2	0 0
48 100	6 12.5	7 14.6	7 14.6	13 27.1	11 22.9	4 8.3	0 0
84 100	17 20.2	10 11.9	11 13.1	27 32.1	14 16.7	5 6	0 0
258 100	0 0	26 10.1	40 15.5	64 24.8	78 30.2	49 19	1 0.4

. 資料

問3 居住区

	調査数	湯本	温泉	宮城野	仙石原	箱根	無回答
全体	483 100	113 23.4	35 7.2	106 21.9	166 34.4	61 12.6	2 0.4
問1 性別							
男	224 100	61 27.2	17 7.6	47 21	71 31.7	28 12.5	0 0
女	259 100	52 20.1	18 6.9	59 22.8	95 36.7	33 12.7	2 0.8
問2 年齢							
20歳代	37 100	7 18.9	1 2.7	10 27	11 29.7	8 21.6	0 0
30歳代	62 100	20 32.3	2 3.2	5 8.1	29 46.8	6 9.7	0 0
40歳代	71 100	18 25.4	2 2.8	16 22.5	27 38	8 11.3	0 0
50歳代	125 100	27 21.6	11 8.8	26 20.8	47 37.6	14 11.2	0 0
60歳代	123 100	30 24.4	8 6.5	32 26	34 27.6	18 14.6	1 0.8
70歳以上	64 100	10 15.6	11 17.2	17 26.6	18 28.1	7 10.9	1 1.6
問3 居住区							
湯本	113 100	113 100	0 0	0 0	0 0	0 0	0 0
温泉	35 100	0 0	35 100	0 0	0 0	0 0	0 0
宮城野	106 100	0 0	0 0	106 100	0 0	0 0	0 0
仙石原	166 100	0 0	0 0	0 0	166 100	0 0	0 0
箱根	61 100	0 0	0 0	0 0	0 0	61 100	0 0
問4 居住年数							
0～3年	43 100	11 25.6	1 2.3	8 18.6	15 34.9	8 18.6	0 0
4～10年	49 100	8 16.3	1 2	12 24.5	21 42.9	7 14.3	0 0
11～20年	48 100	6 12.5	4 8.3	11 22.9	22 45.8	5 10.4	0 0
21～30年	84 100	22 26.2	5 6	15 17.9	30 35.7	12 14.3	0 0
31年以上	258 100	66 25.6	24 9.3	59 22.9	78 30.2	29 11.2	2 0.8

問4 居住年数

	調査数	0 ～ 3 年	4 ～ 10 年	11 ～ 20 年	21 ～ 30 年	31 年 以上	無 回 答
全 体	483 100	43 8.9	49 10.1	48 9.9	84 17.4	258 53.4	1 0.2
問1 性別							
男	224 100	15 6.7	27 12.1	17 7.6	36 16.1	129 57.6	0 0
女	259 100	28 10.8	22 8.5	31 12	48 18.5	129 49.8	1 0.4
問2 年齢							
20歳代	37 100	11 29.7	2 5.4	6 16.2	17 45.9	0 0	1 2.7
30歳代	62 100	10 16.1	9 14.5	7 11.3	10 16.1	26 41.9	0 0
40歳代	71 100	4 5.6	9 12.7	7 9.9	11 15.5	40 56.3	0 0
50歳代	125 100	7 5.6	14 11.2	13 10.4	27 21.6	64 51.2	0 0
60歳代	123 100	10 8.1	10 8.1	11 8.9	14 11.4	78 63.4	0 0
70歳以上	64 100	1 1.6	5 7.8	4 6.3	5 7.8	49 76.6	0 0
問3 居住区							
湯本	113 100	11 9.7	8 7.1	6 5.3	22 19.5	66 58.4	0 0
温泉	35 100	1 2.9	1 2.9	4 11.4	5 14.3	24 68.6	0 0
宮城野	106 100	8 7.5	12 11.3	11 10.4	15 14.2	59 55.7	1 0.9
仙石原	166 100	15 9	21 12.7	22 13.3	30 18.1	78 47	0 0
箱根	61 100	8 13.1	7 11.5	5 8.2	12 19.7	29 47.5	0 0
問4 居住年数							
0～3年	43 100	43 100	0 0	0 0	0 0	0 0	0 0
4～10年	49 100	0 0	49 100	0 0	0 0	0 0	0 0
11～20年	48 100	0 0	0 0	48 100	0 0	0 0	0 0
21～30年	84 100	0 0	0 0	0 0	84 100	0 0	0 0
31年以上	258 100	0 0	0 0	0 0	0 0	258 100	0 0

. 資料

問5 自治基本条例の認知

	調査数	知 つ て よ う な も の か を	内 容 は 知 ら な い は あ る が	聞 い た こ と が な い	無 回 答
全 体	483 100	44 9.1	233 48.2	199 41.2	7 1.4
問1 性別					
男	224 100	25 11.2	119 53.1	79 35.3	1 0.4
女	259 100	19 7.3	114 44	120 46.3	6 2.3
問2 年齢					
20歳代	37 100	2 5.4	12 32.4	22 59.5	1 2.7
30歳代	62 100	3 4.8	20 32.3	37 59.7	2 3.2
40歳代	71 100	4 5.6	26 36.6	41 57.7	0 0
50歳代	125 100	10 8	63 50.4	52 41.6	0 0
60歳代	123 100	15 12.2	72 58.5	33 26.8	3 2.4
70歳以上	64 100	10 15.6	39 60.9	14 21.9	1 1.6
問3 居住区					
湯本	113 100	8 7.1	62 54.9	42 37.2	1 0.9
温泉	35 100	9 25.7	15 42.9	10 28.6	1 2.9
宮城野	106 100	10 9.4	59 55.7	35 33	2 1.9
仙石原	166 100	11 6.6	74 44.6	79 47.6	2 1.2
箱根	61 100	6 9.8	22 36.1	32 52.5	1 1.6
問4 居住年数					
0～3年	43 100	4 9.3	13 30.2	26 60.5	0 0
4～10年	49 100	2 4.1	22 44.9	24 49	1 2
11～20年	48 100	3 6.3	24 50	20 41.7	1 2.1
21～30年	84 100	7 8.3	37 44	38 45.2	2 2.4
31年以上	258 100	28 10.9	137 53.1	90 34.9	3 1.2

問6 自治基本条例の制定状況の周知方法

	調査数	掲町のホームページへの掲載	町の広報紙への掲載	自治基本条例のみの広報紙の発行	地域での説明会の開催	布町の施設でのチラシ配	地域の新聞や情報誌への掲載	フォーラム、講演会などの開催	その他	無回答
全体	483 100	166 34.4	328 67.9	203 42	145 30	75 15.5	109 22.6	44 9.1	8 1.7	13 2.7
問1 性別										
男	224 100	88 39.3	157 70.1	98 43.8	72 32.1	35 15.6	44 19.6	22 9.8	5 2.2	4 1.8
女	259 100	78 30.1	171 66	105 40.5	73 28.2	40 15.4	65 25.1	22 8.5	3 1.2	9 3.5
問2 年齢										
20歳代	37 100	18 48.6	28 75.7	9 24.3	14 37.8	7 18.9	14 37.8	5 13.5	1 2.7	0 0
30歳代	62 100	34 54.8	40 64.5	30 48.4	14 22.6	13 21	18 29	4 6.5	1 1.6	1 1.6
40歳代	71 100	28 39.4	45 63.4	30 42.3	23 32.4	12 16.9	25 35.2	7 9.9	2 2.8	2 2.8
50歳代	125 100	45 36	92 73.6	54 43.2	39 31.2	18 14.4	25 20	10 8	2 1.6	2 1.6
60歳代	123 100	34 27.6	85 69.1	53 43.1	43 35	17 13.8	20 16.3	11 8.9	0 0	4 3.3
70歳以上	64 100	7 10.9	37 57.8	26 40.6	12 18.8	8 12.5	7 10.9	7 10.9	2 3.1	4 6.3
問3 居住区										
湯本	113 100	43 38.1	73 64.6	50 44.2	34 30.1	16 14.2	26 23	10 8.8	1 0.9	5 4.4
温泉	35 100	9 25.7	24 68.6	14 40	10 28.6	7 20	5 14.3	2 5.7	2 5.7	0 0
宮城野	106 100	31 29.2	75 70.8	38 35.8	29 27.4	18 17	21 19.8	9 8.5	1 0.9	4 3.8
仙石原	166 100	62 37.3	108 65.1	76 45.8	54 32.5	25 15.1	39 23.5	17 10.2	4 2.4	3 1.8
箱根	61 100	21 34.4	47 77	24 39.3	16 26.2	8 13.1	18 29.5	4 6.6	0 0	1 1.6
問4 居住年数										
0～3年	43 100	20 46.5	24 55.8	14 32.6	12 27.9	8 18.6	14 32.6	7 16.3	0 0	2 4.7
4～10年	49 100	15 30.6	33 67.3	22 44.9	8 16.3	6 12.2	13 26.5	4 8.2	0 0	3 6.1
11～20年	48 100	22 45.8	31 64.6	22 45.8	15 31.3	8 16.7	14 29.2	5 10.4	0 0	0 0
21～30年	84 100	27 32.1	57 67.9	33 39.3	32 38.1	12 14.3	21 25	5 6	3 3.6	0 0
31年以上	258 100	82 31.8	182 70.5	112 43.4	78 30.2	41 15.9	47 18.2	23 8.9	5 1.9	8 3.1

資料

問7 自治基本条例による効果への期待

	調査数	まちづくりの協力が進む	住民の自治意識が高まる	地域の活性化	住民の役割や主体的な活動の活発化	確率的な町政の運営	町政の役割や責務の明確化	行政能力が高まる	町議会の意識が改革や	議会運営が行われやすい	議会の役割や責務の明確化	その他	無回答
全体	483 100	160 33.1	121 25.1	129 26.7	176 36.4	127 26.3	79 16.4	11 2.3	29 6				
問1 性別													
男	224 100	74 33	66 29.5	61 27.2	75 33.5	60 26.8	39 17.4	4 1.8	12 5.4				
女	259 100	86 33.2	55 21.2	68 26.3	101 39	67 25.9	40 15.4	7 2.7	17 6.6				
問2 年齢													
20歳代	37 100	17 45.9	15 40.5	8 21.6	10 27	12 32.4	5 13.5	1 2.7	0 0				
30歳代	62 100	26 41.9	14 22.6	13 21	21 33.9	13 21	7 11.3	3 4.8	5 8.1				
40歳代	71 100	21 29.6	12 16.9	20 28.2	32 45.1	21 29.6	8 11.3	2 2.8	3 4.2				
50歳代	125 100	44 35.2	32 25.6	29 23.2	47 37.6	31 24.8	21 16.8	3 2.4	6 4.8				
60歳代	123 100	32 26	35 28.5	39 31.7	39 31.7	33 26.8	28 22.8	2 1.6	9 7.3				
70歳以上	64 100	19 29.7	13 20.3	19 29.7	27 42.2	17 26.6	10 15.6	0 0	6 9.4				
問3 居住区													
湯本	113 100	38 33.6	24 21.2	40 35.4	41 36.3	23 20.4	21 18.6	4 3.5	5 4.4				
温泉	35 100	13 37.1	13 37.1	7 20	13 37.1	7 20	4 11.4	2 5.7	1 2.9				
宮城野	106 100	31 29.2	28 26.4	29 27.4	38 35.8	29 27.4	10 9.4	1 0.9	10 9.4				
仙石原	166 100	59 35.5	35 21.1	41 24.7	61 36.7	52 31.3	35 21.1	3 1.8	8 4.8				
箱根	61 100	19 31.1	20 32.8	12 19.7	23 37.7	15 24.6	9 14.8	0 0	5 8.2				
問4 居住年数													
0～3年	43 100	19 44.2	12 27.9	9 20.9	18 41.9	8 18.6	6 14	1 2.3	2 4.7				
4～10年	49 100	13 26.5	9 18.4	13 26.5	18 36.7	15 30.6	8 16.3	2 4.1	4 8.2				
11～20年	48 100	15 31.3	8 16.7	13 27.1	21 43.8	17 35.4	11 22.9	0 0	0 0				
21～30年	84 100	28 33.3	25 29.8	24 28.6	28 33.3	15 17.9	15 17.9	3 3.6	4 4.8				
31年以上	258 100	85 32.9	66 25.6	69 26.7	91 35.3	72 27.9	39 15.1	5 1.9	19 7.4				

問8 住民の権利として大切なこと

	調査数	町政や議会の情報を知る権利	町政やまちづくりに参加する権利	意思を表明し、提案する権利	主体的かつ自立した活動を営む権利	自ら考え行動するため学ぶ権利	町政サービスを受けると同じ権利	子どもたちがまちづくりに参加する権利	その他	無回答
全体	483 100	307 63.6	204 42.2	166 34.4	61 12.6	46 9.5	288 59.6	80 16.6	3 0.6	17 3.5
問1 性別										
男	224 100	139 62.1	101 45.1	90 40.2	35 15.6	22 9.8	117 52.2	30 13.4	1 0.4	8 3.6
女	259 100	168 64.9	103 39.8	76 29.3	26 10	24 9.3	171 66	50 19.3	2 0.8	9 3.5
問2 年齢										
20歳代	37 100	27 73	16 43.2	13 35.1	5 13.5	6 16.2	24 64.9	3 8.1	0 0	1 2.7
30歳代	62 100	36 58.1	27 43.5	25 40.3	9 14.5	8 12.9	39 62.9	13 21	1 1.6	1 1.6
40歳代	71 100	42 59.2	33 46.5	22 31	9 12.7	3 4.2	43 60.6	12 16.9	0 0	3 4.2
50歳代	125 100	75 60	53 42.4	52 41.6	14 11.2	8 6.4	75 60	20 16	2 1.6	3 2.4
60歳代	123 100	81 65.9	54 43.9	37 30.1	14 11.4	14 11.4	69 56.1	25 20.3	0 0	5 4.1
70歳以上	64 100	45 70.3	21 32.8	17 26.6	10 15.6	7 10.9	37 57.8	7 10.9	0 0	4 6.3
問3 居住区										
湯本	113 100	72 63.7	47 41.6	40 35.4	15 13.3	11 9.7	70 61.9	17 15	0 0	3 2.7
温泉	35 100	21 60	14 40	10 28.6	2 5.7	7 20	22 62.9	3 8.6	1 2.9	2 5.7
宮城野	106 100	68 64.2	40 37.7	32 30.2	14 13.2	10 9.4	55 51.9	18 17	0 0	9 8.5
仙石原	166 100	108 65.1	79 47.6	64 38.6	21 12.7	10 6	98 59	31 18.7	2 1.2	2 1.2
箱根	61 100	38 62.3	23 37.7	19 31.1	9 14.8	7 11.5	41 67.2	11 18	0 0	1 1.6
問4 居住年数										
0～3年	43 100	22 51.2	19 44.2	16 37.2	3 7	5 11.6	32 74.4	3 7	0 0	3 7
4～10年	49 100	33 67.3	21 42.9	15 30.6	7 14.3	5 10.2	27 55.1	7 14.3	0 0	4 8.2
11～20年	48 100	33 68.8	17 35.4	17 35.4	3 6.3	2 4.2	38 79.2	7 14.6	0 0	1 2.1
21～30年	84 100	58 69	36 42.9	30 35.7	11 13.1	12 14.3	51 60.7	9 10.7	2 2.4	0 0
31年以上	258 100	160 62	110 42.6	88 34.1	37 14.3	22 8.5	139 53.9	54 20.9	1 0.4	9 3.5

. 資 料

問9 住民の役割と責務として大切なこと

	調査数	町と協働してまちづくりを推進すること	主体的にまちづくりに取り組むこと	自らの発言と行動に責任を持つこと	住民相互の連携・尊重に努めること	地域のコミュニティを守り育むこと	豊かな人間関係の形成に努めること	公共の福祉、町の将来に配慮すること	納税などの義務を果たすこと	その他	無回答
全体	483 100	233 48.2	109 22.6	127 26.3	131 27.1	113 23.4	103 21.3	202 41.8	162 33.5	3 0.6	14 2.9
問1 性別											
男	224 100	106 47.3	51 22.8	65 29	75 33.5	55 24.6	37 16.5	91 40.6	75 33.5	2 0.9	5 2.2
女	259 100	127 49	58 22.4	62 23.9	56 21.6	58 22.4	66 25.5	111 42.9	87 33.6	1 0.4	9 3.5
問2 年齢											
20歳代	37 100	19 51.4	11 29.7	11 29.7	11 29.7	9 24.3	5 13.5	17 45.9	11 29.7	1 2.7	0 0
30歳代	62 100	33 53.2	18 29	14 22.6	19 30.6	17 27.4	12 19.4	28 45.2	19 30.6	0 0	1 1.6
40歳代	71 100	31 43.7	19 26.8	10 14.1	19 26.8	18 25.4	14 19.7	29 40.8	22 31	0 0	3 4.2
50歳代	125 100	66 52.8	23 18.4	30 24	25 20	27 21.6	24 19.2	56 44.8	47 37.6	2 1.6	3 2.4
60歳代	123 100	61 49.6	25 20.3	35 28.5	39 31.7	29 23.6	28 22.8	48 39	40 32.5	0 0	4 3.3
70歳以上	64 100	22 34.4	13 20.3	27 42.2	18 28.1	13 20.3	19 29.7	23 35.9	23 35.9	0 0	3 4.7
問3 居住区											
湯本	113 100	59 52.2	34 30.1	30 26.5	26 23	25 22.1	17 15	48 42.5	42 37.2	0 0	3 2.7
温泉	35 100	14 40	10 28.6	9 25.7	9 25.7	10 28.6	10 28.6	13 37.1	10 28.6	1 2.9	1 2.9
宮城野	106 100	52 49.1	14 13.2	30 28.3	29 27.4	20 18.9	21 19.8	44 41.5	37 34.9	0 0	5 4.7
仙石原	166 100	84 50.6	32 19.3	42 25.3	53 31.9	42 25.3	38 22.9	67 40.4	59 35.5	2 1.2	2 1.2
箱根	61 100	23 37.7	19 31.1	15 24.6	14 23	14 23	16 26.2	30 49.2	14 23	0 0	3 4.9
問4 居住年数											
0～3年	43 100	21 48.8	9 20.9	8 18.6	11 25.6	6 14	6 14	24 55.8	19 44.2	0 0	2 4.7
4～10年	49 100	25 51	7 14.3	6 12.2	18 36.7	15 30.6	7 14.3	26 53.1	16 32.7	0 0	3 6.1
11～20年	48 100	20 41.7	12 25	14 29.2	14 29.2	14 29.2	13 27.1	18 37.5	20 41.7	0 0	0 0
21～30年	84 100	40 47.6	21 25	23 27.4	26 31	16 19	13 15.5	32 38.1	35 41.7	2 2.4	1 1.2
31年以上	258 100	126 48.8	60 23.3	76 29.5	62 24	62 24	64 24.8	101 39.1	71 27.5	1 0.4	8 3.1

問10 町政の責務として大切なこと

	調査数	法令を遵守すること	住民などの奉仕者として自覚すること	誠実かつ公正な職務を遂行すること	職務に対して工夫・努力すること	知識や技能を向上させること	協働のまちづくりを推進すること	住民と一体となつて業務を遂行すること	住民との信頼づくりに努めること	その他	無回答
全体	483 100	116 24	192 39.8	313 64.8	156 32.3	64 13.3	68 14.1	155 32.1	211 43.7	4 0.8	15 3.1
問1 性別											
男	224 100	56 25	104 46.4	142 63.4	69 30.8	31 13.8	29 12.9	71 31.7	97 43.3	1 0.4	6 2.7
女	259 100	60 23.2	88 34	171 66	87 33.6	33 12.7	39 15.1	84 32.4	114 44	3 1.2	9 3.5
問2 年齢											
20歳代	37 100	11 29.7	15 40.5	27 73	9 24.3	5 13.5	7 18.9	13 35.1	18 48.6	0 0	0 0
30歳代	62 100	14 22.6	24 38.7	41 66.1	24 38.7	10 16.1	7 11.3	16 25.8	31 50	1 1.6	1 1.6
40歳代	71 100	15 21.1	26 36.6	41 57.7	24 33.8	6 8.5	8 11.3	23 32.4	33 46.5	0 0	5 7
50歳代	125 100	25 20	54 43.2	92 73.6	46 36.8	15 12	12 9.6	37 29.6	43 34.4	3 2.4	3 2.4
60歳代	123 100	31 25.2	44 35.8	75 61	39 31.7	21 17.1	29 23.6	41 33.3	52 42.3	0 0	3 2.4
70歳以上	64 100	20 31.3	29 45.3	36 56.3	14 21.9	7 10.9	5 7.8	25 39.1	34 53.1	0 0	3 4.7
問3 居住区											
湯本	113 100	25 22.1	44 38.9	74 65.5	27 23.9	11 9.7	14 12.4	37 32.7	52 46	2 1.8	5 4.4
温泉	35 100	10 28.6	13 37.1	20 57.1	15 42.9	4 11.4	5 14.3	12 34.3	16 45.7	1 2.9	0 0
宮城野	106 100	25 23.6	38 35.8	70 66	35 33	17 16	19 17.9	35 33	39 36.8	0 0	5 4.7
仙石原	166 100	43 25.9	68 41	109 65.7	59 35.5	25 15.1	22 13.3	46 27.7	75 45.2	1 0.6	3 1.8
箱根	61 100	13 21.3	27 44.3	39 63.9	20 32.8	6 9.8	8 13.1	25 41	28 45.9	0 0	2 3.3
問4 居住年数											
0～3年	43 100	13 30.2	11 25.6	29 67.4	16 37.2	3 7	7 16.3	9 20.9	22 51.2	0 0	3 7
4～10年	49 100	11 22.4	20 40.8	29 59.2	17 34.7	5 10.2	9 18.4	22 44.9	17 34.7	0 0	3 6.1
11～20年	48 100	11 22.9	20 41.7	37 77.1	17 35.4	4 8.3	5 10.4	14 29.2	23 47.9	0 0	0 0
21～30年	84 100	23 27.4	36 42.9	53 63.1	25 29.8	14 16.7	17 20.2	24 28.6	35 41.7	2 2.4	2 2.4
31年以上	258 100	58 22.5	104 40.3	164 63.6	80 31	38 14.7	30 11.6	86 33.3	114 44.2	2 0.8	7 2.7

. 資 料

問11 町議会において大切なこと

	調査数	町政を監視し、チエツクする機能	議会内情報の公開	効率的な議会運営	住民に開かれた議会運営	住民の意思の反映	誠実かつ公正な職務の遂行	政策立案の強化	立法能力の向上	その他	無回答
全体	483 100	200 41.4	153 31.7	97 20.1	153 31.7	283 58.6	264 54.7	49 10.1	26 5.4	5 1	16 3.3
問1 性別											
男	224 100	106 47.3	75 33.5	32 14.3	78 34.8	130 58	112 50	35 15.6	13 5.8	2 0.9	6 2.7
女	259 100	94 36.3	78 30.1	65 25.1	75 29	153 59.1	152 58.7	14 5.4	13 5	3 1.2	10 3.9
問2 年齢											
20歳代	37 100	13 35.1	12 32.4	8 21.6	15 40.5	26 70.3	27 73	2 5.4	0 0	0 0	0 0
30歳代	62 100	23 37.1	18 29	15 24.2	17 27.4	47 75.8	33 53.2	6 9.7	5 8.1	1 1.6	1 1.6
40歳代	71 100	20 28.2	21 29.6	17 23.9	17 23.9	42 59.2	44 62	2 2.8	5 7	1 1.4	4 5.6
50歳代	125 100	55 44	34 27.2	24 19.2	42 33.6	69 55.2	69 55.2	15 12	5 4	1 0.8	3 2.4
60歳代	123 100	60 48.8	41 33.3	22 17.9	42 34.1	66 53.7	63 51.2	16 13	8 6.5	1 0.8	4 3.3
70歳以上	64 100	29 45.3	27 42.2	11 17.2	20 31.3	32 50	27 42.2	8 12.5	3 4.7	1 1.6	4 6.3
問3 居住区											
湯本	113 100	49 43.4	34 30.1	16 14.2	36 31.9	69 61.1	60 53.1	15 13.3	7 6.2	2 1.8	3 2.7
温泉	35 100	15 42.9	12 34.3	7 20	11 31.4	20 57.1	13 37.1	5 14.3	1 2.9	1 2.9	1 2.9
宮城野	106 100	42 39.6	34 32.1	17 16	33 31.1	61 57.5	59 55.7	7 6.6	5 4.7	1 0.9	6 5.7
仙石原	166 100	66 39.8	49 29.5	44 26.5	55 33.1	94 56.6	98 59	16 9.6	11 6.6	1 0.6	4 2.4
箱根	61 100	27 44.3	23 37.7	13 21.3	17 27.9	38 62.3	33 54.1	6 9.8	2 3.3	0 0	2 3.3
問4 居住年数											
0～3年	43 100	17 39.5	10 23.3	7 16.3	11 25.6	31 72.1	23 53.5	3 7	0 0	0 0	3 7
4～10年	49 100	17 34.7	23 46.9	11 22.4	16 32.7	29 59.2	19 38.8	5 10.2	4 8.2	0 0	3 6.1
11～20年	48 100	20 41.7	15 31.3	12 25	15 31.3	29 60.4	28 58.3	3 6.3	4 8.3	0 0	2 4.2
21～30年	84 100	41 48.8	21 25	21 25	31 36.9	46 54.8	53 63.1	8 9.5	1 1.2	1 1.2	1 1.2
31年以上	258 100	105 40.7	83 32.2	46 17.8	80 31	147 57	140 54.3	30 11.6	17 6.6	4 1.6	7 2.7

問12 自治基本条例で規定すべき町政運営の基本的ルール

	調査数	住民の役割	事業者の役割	町の役割	職員の役割	議会の役割	町長の役割	地域コミュニティのあり方	計画時からの住民参加	住民投票制度	健全な行財政運営
全体	483 100	119 24.6	18 3.7	136 28.2	71 14.7	89 18.4	44 9.1	51 10.6	63 13	79 16.4	170 35.2
問1 性別											
男	224 100	77 34.4	10 4.5	77 34.4	37 16.5	47 21	19 8.5	22 9.8	28 12.5	45 20.1	64 28.6
女	259 100	42 16.2	8 3.1	59 22.8	34 13.1	42 16.2	25 9.7	29 11.2	35 13.5	34 13.1	106 40.9
問2 年齢											
20歳代	37 100	8 21.6	1 2.7	12 32.4	0 0	10 27	0 0	6 16.2	4 10.8	6 16.2	12 32.4
30歳代	62 100	9 14.5	2 3.2	20 32.3	9 14.5	10 16.1	3 4.8	9 14.5	15 24.2	14 22.6	24 38.7
40歳代	71 100	10 14.1	2 2.8	12 16.9	8 11.3	10 14.1	7 9.9	8 11.3	4 5.6	10 14.1	27 38
50歳代	125 100	35 28	7 5.6	38 30.4	23 18.4	19 15.2	14 11.2	11 8.8	22 17.6	25 20	44 35.2
60歳代	123 100	38 30.9	6 4.9	41 33.3	23 18.7	24 19.5	12 9.8	14 11.4	15 12.2	14 11.4	43 35
70歳以上	64 100	19 29.7	0 0	13 20.3	8 12.5	16 25	8 12.5	3 4.7	3 4.7	9 14.1	20 31.3
問3 居住区											
湯本	113 100	27 23.9	5 4.4	36 31.9	14 12.4	22 19.5	8 7.1	13 11.5	15 13.3	21 18.6	41 36.3
温泉	35 100	12 34.3	1 2.9	8 22.9	4 11.4	6 17.1	4 11.4	1 2.9	3 8.6	4 11.4	14 40
宮城野	106 100	28 26.4	4 3.8	31 29.2	14 13.2	18 17	13 12.3	10 9.4	16 15.1	16 15.1	30 28.3
仙石原	166 100	37 22.3	7 4.2	47 28.3	32 19.3	34 20.5	14 8.4	16 9.6	24 14.5	30 18.1	55 33.1
箱根	61 100	15 24.6	1 1.6	14 23	7 11.5	9 14.8	5 8.2	11 18	5 8.2	8 13.1	29 47.5
問4 居住年数											
0～3年	43 100	12 27.9	4 9.3	15 34.9	4 9.3	9 20.9	1 2.3	4 9.3	5 11.6	5 11.6	18 41.9
4～10年	49 100	11 22.4	4 8.2	13 26.5	6 12.2	9 18.4	7 14.3	11 22.4	9 18.4	8 16.3	12 24.5
11～20年	48 100	8 16.7	1 2.1	10 20.8	5 10.4	5 10.4	3 6.3	9 18.8	5 10.4	7 14.6	20 41.7
21～30年	84 100	19 22.6	2 2.4	22 26.2	9 10.7	19 22.6	6 7.1	8 9.5	13 15.5	16 19	30 35.7
31年以上	258 100	69 26.7	7 2.7	76 29.5	47 18.2	47 18.2	27 10.5	19 7.4	31 12	43 16.7	90 34.9

. 資 料

問12 自治基本条例で規定すべき町政運営の基本的ルール

	行政の透明性の確保	意見の提案制度	行政への監視制度	職員の内部告発制度	情報提供	住民参加	会議の公開	方審議会委員などのあり	参加政策形成過程での住民	実施パブリックコメントの	の整備オンブズパーソン制度
全体	171 35.4	24 5	73 15.1	59 12.2	90 18.6	36 7.5	33 6.8	11 2.3	24 5	123 25.5	97 20.1
問1 性別											
男	71 31.7	13 5.8	41 18.3	31 13.8	33 14.7	16 7.1	15 6.7	2 0.9	11 4.9	55 24.6	45 20.1
女	100 38.6	11 4.2	32 12.4	28 10.8	57 22	20 7.7	18 6.9	9 3.5	13 5	68 26.3	52 20.1
問2 年齢											
20歳代	14 37.8	2 5.4	7 18.9	4 10.8	12 32.4	6 16.2	5 13.5	1 2.7	2 5.4	7 18.9	9 24.3
30歳代	18 29	1 1.6	8 12.9	9 14.5	14 22.6	6 9.7	3 4.8	0 0	3 4.8	10 16.1	6 9.7
40歳代	22 31	3 4.2	13 18.3	7 9.9	13 18.3	3 4.2	8 11.3	1 1.4	4 5.6	23 32.4	17 23.9
50歳代	48 38.4	7 5.6	16 12.8	12 9.6	23 18.4	9 7.2	5 4	4 3.2	6 4.8	32 25.6	27 21.6
60歳代	41 33.3	5 4.1	16 13	16 13	14 11.4	8 6.5	9 7.3	4 3.3	6 4.9	40 32.5	29 23.6
70歳以上	27 42.2	6 9.4	13 20.3	11 17.2	14 21.9	4 6.3	3 4.7	1 1.6	3 4.7	11 17.2	9 14.1
問3 居住区											
湯本	38 33.6	7 6.2	19 16.8	17 15	23 20.4	6 5.3	2 1.8	1 0.9	3 2.7	25 22.1	19 16.8
温泉	12 34.3	6 17.1	6 17.1	1 2.9	8 22.9	1 2.9	2 5.7	3 8.6	7 20	8 22.9	2 5.7
宮城野	34 32.1	0 0	16 15.1	14 13.2	14 13.2	8 7.5	10 9.4	2 1.9	3 2.8	38 35.8	29 27.4
仙石原	66 39.8	10 6	23 13.9	19 11.4	30 18.1	15 9	14 8.4	3 1.8	9 5.4	35 21.1	36 21.7
箱根	21 34.4	1 1.6	9 14.8	7 11.5	15 24.6	5 8.2	5 8.2	1 1.6	2 3.3	16 26.2	9 14.8
問4 居住年数											
0～3年	10 23.3	2 4.7	6 14	5 11.6	10 23.3	7 16.3	3 7	1 2.3	1 2.3	9 20.9	8 18.6
4～10年	15 30.6	1 2	6 12.2	5 10.2	7 14.3	5 10.2	5 10.2	0 0	0 0	12 24.5	15 30.6
11～20年	18 37.5	2 4.2	12 25	4 8.3	8 16.7	4 8.3	5 10.4	5 10.4	3 6.3	14 29.2	9 18.8
21～30年	35 41.7	5 6	12 14.3	13 15.5	18 21.4	4 4.8	11 13.1	1 1.2	6 7.1	21 25	15 17.9
31年以上	93 36	14 5.4	37 14.3	31 12	46 17.8	16 6.2	9 3.5	4 1.6	14 5.4	66 25.6	49 19

問12 自治基本条例で規定すべき町政運営の基本的ルール

	個人情報 の保護	説明 責任	苦情、 相談など への迅速 対応	住民が まちづく りに参 加する 権利	行政 改革	総合 計画	町と 住民の 協働	執行 機関	条例 の見直 し	その他	無回 答
全体	66 13.7	65 13.5	139 28.8	62 12.8	42 8.7	15 3.1	71 14.7	3 0.6	33 6.8	2 0.4	18 3.7
問1 性別											
男	27 12.1	32 14.3	59 26.3	35 15.6	22 9.8	6 2.7	36 16.1	1 0.4	16 7.1	0 0	7 3.1
女	39 15.1	33 12.7	80 30.9	27 10.4	20 7.7	9 3.5	35 13.5	2 0.8	17 6.6	2 0.8	11 4.2
問2 年齢											
20歳代	5 13.5	7 18.9	11 29.7	6 16.2	4 10.8	2 5.4	8 21.6	0 0	1 2.7	0 0	0 0
30歳代	12 19.4	12 19.4	18 29	11 17.7	0 0	4 6.5	8 12.9	0 0	5 8.1	0 0	3 4.8
40歳代	14 19.7	6 8.5	23 32.4	7 9.9	5 7	0 0	11 15.5	1 1.4	4 5.6	0 0	4 5.6
50歳代	19 15.2	14 11.2	36 28.8	12 9.6	8 6.4	3 2.4	23 18.4	1 0.8	6 4.8	2 1.6	4 3.2
60歳代	11 8.9	15 12.2	36 29.3	19 15.4	17 13.8	1 0.8	15 12.2	1 0.8	9 7.3	0 0	3 2.4
70歳以上	5 7.8	10 15.6	15 23.4	7 10.9	8 12.5	5 7.8	5 7.8	0 0	8 12.5	0 0	4 6.3
問3 居住区											
湯本	18 15.9	16 14.2	38 33.6	18 15.9	11 9.7	2 1.8	16 14.2	0 0	12 10.6	0 0	5 4.4
温泉	2 5.7	3 8.6	12 34.3	5 14.3	3 8.6	2 5.7	5 14.3	0 0	2 5.7	1 2.9	1 2.9
宮城野	14 13.2	8 7.5	22 20.8	8 7.5	11 10.4	2 1.9	10 9.4	0 0	6 5.7	1 0.9	8 7.5
仙石原	24 14.5	24 14.5	49 29.5	19 11.4	13 7.8	6 3.6	32 19.3	2 1.2	7 4.2	0 0	2 1.2
箱根	8 13.1	13 21.3	18 29.5	12 19.7	4 6.6	3 4.9	8 13.1	1 1.6	5 8.2	0 0	2 3.3
問4 居住年数											
0～3年	6 14	5 11.6	12 27.9	5 11.6	1 2.3	2 4.7	6 14	0 0	3 7	0 0	3 7
4～10年	10 20.4	5 10.2	14 28.6	7 14.3	5 10.2	0 0	6 12.2	1 2	4 8.2	0 0	3 6.1
11～20年	11 22.9	6 12.5	16 33.3	7 14.6	4 8.3	2 4.2	8 16.7	0 0	0 0	1 2.1	0 0
21～30年	10 11.9	12 14.3	26 31	13 15.5	9 10.7	1 1.2	12 14.3	1 1.2	7 8.3	1 1.2	2 2.4
31年以上	29 11.2	36 14	71 27.5	30 11.6	23 8.9	10 3.9	39 15.1	1 0.4	19 7.4	0 0	10 3.9

. 資 料

問13 まちづくりに参加してもいいと思う方法

	調査数	ト A電子 X媒体 ・等 インタ ー ネッ ・ F	町 長 と の 懇 談 会	各 種 委 員 会	審 議 会 な ど	地 域 で の 説 明 会	ア ン ケ ー ト	パ ブ リ ッ ク コ メ ン ト	ワ ー ク シ ョ ッ プ	フ ォ ー ラ ム	価 値 観 念 、 政 策 、 施 策 、 事 業 の 評 価
全 体	483 100	154 31.9	108 22.4	44 9.1	38 7.9	162 33.5	253 52.4	94 19.5	78 16.1	42 8.7	85 17.6
問 1 性別											
男	224 100	74 33	55 24.6	28 12.5	25 11.2	82 36.6	105 46.9	44 19.6	38 17	25 11.2	56 25
女	259 100	80 30.9	53 20.5	16 6.2	13 5	80 30.9	148 57.1	50 19.3	40 15.4	17 6.6	29 11.2
問 2 年齢											
20歳代	37 100	19 51.4	8 21.6	3 8.1	2 5.4	9 24.3	30 81.1	6 16.2	6 16.2	5 13.5	7 18.9
30歳代	62 100	31 50	6 9.7	4 6.5	2 3.2	9 14.5	49 79	7 11.3	7 11.3	4 6.5	7 11.3
40歳代	71 100	32 45.1	12 16.9	6 8.5	4 5.6	21 29.6	47 66.2	13 18.3	12 16.9	3 4.2	11 15.5
50歳代	125 100	39 31.2	22 17.6	12 9.6	11 8.8	43 34.4	61 48.8	28 22.4	26 20.8	20 16	27 21.6
60歳代	123 100	26 21.1	37 30.1	17 13.8	13 10.6	53 43.1	45 36.6	32 26	22 17.9	8 6.5	18 14.6
70歳以上	64 100	7 10.9	23 35.9	2 3.1	6 9.4	26 40.6	21 32.8	8 12.5	5 7.8	2 3.1	15 23.4
問 3 居住区											
湯本	113 100	45 39.8	27 23.9	15 13.3	10 8.8	34 30.1	57 50.4	25 22.1	16 14.2	10 8.8	24 21.2
温泉	35 100	4 11.4	12 34.3	2 5.7	4 11.4	9 25.7	14 40	6 17.1	3 8.6	2 5.7	6 17.1
宮城野	106 100	28 26.4	23 21.7	7 6.6	7 6.6	34 32.1	51 48.1	23 21.7	21 19.8	6 5.7	14 13.2
仙石原	166 100	61 36.7	29 17.5	16 9.6	13 7.8	58 34.9	97 58.4	32 19.3	28 16.9	17 10.2	30 18.1
箱根	61 100	16 26.2	15 24.6	4 6.6	3 4.9	26 42.6	33 54.1	8 13.1	10 16.4	7 11.5	11 18
問 4 居住年数											
0～3年	43 100	27 62.8	5 11.6	2 4.7	0 0	8 18.6	29 67.4	9 20.9	6 14	5 11.6	3 7
4～10年	49 100	14 28.6	10 20.4	2 4.1	6 12.2	14 28.6	29 59.2	7 14.3	9 18.4	4 8.2	9 18.4
11～20年	48 100	19 39.6	8 16.7	4 8.3	4 8.3	15 31.3	28 58.3	12 25	11 22.9	5 10.4	8 16.7
21～30年	84 100	29 34.5	18 21.4	10 11.9	8 9.5	35 41.7	50 59.5	17 20.2	15 17.9	9 10.7	18 21.4
31年以上	258 100	65 25.2	67 26	26 10.1	20 7.8	90 34.9	116 45	49 19	37 14.3	19 7.4	47 18.2

問13 まちづくりに参加してもいいと思う方法

	住民投票	署名活動	陳情・請願	オンブズパーソン	各種団体	その他	参加できない	無回答
全体	191 39.5	56 11.6	49 10.1	56 11.6	25 5.2	2 0.4	14 2.9	29 6
問1 性別								
男	99 44.2	19 8.5	21 9.4	27 12.1	13 5.8	1 0.4	3 1.3	16 7.1
女	92 35.5	37 14.3	28 10.8	29 11.2	12 4.6	1 0.4	11 4.2	13 5
問2 年齢								
20歳代	22 59.5	9 24.3	2 5.4	4 10.8	3 8.1	0 0	1 2.7	0 0
30歳代	36 58.1	15 24.2	4 6.5	6 9.7	3 4.8	0 0	1 1.6	0 0
40歳代	30 42.3	12 16.9	6 8.5	13 18.3	7 9.9	0 0	0 0	4 5.6
50歳代	47 37.6	7 5.6	12 9.6	13 10.4	5 4	1 0.8	3 2.4	3 2.4
60歳代	33 26.8	9 7.3	15 12.2	16 13	6 4.9	0 0	4 3.3	15 12.2
70歳以上	22 34.4	4 6.3	10 15.6	4 6.3	1 1.6	1 1.6	5 7.8	7 10.9
問3 居住区								
湯本	46 40.7	16 14.2	9 8	15 13.3	11 9.7	0 0	6 5.3	4 3.5
温泉	12 34.3	4 11.4	6 17.1	2 5.7	0 0	1 2.9	2 5.7	2 5.7
宮城野	37 34.9	13 12.3	8 7.5	13 12.3	5 4.7	0 0	5 4.7	7 6.6
仙石原	74 44.6	18 10.8	20 12	23 13.9	6 3.6	1 0.6	1 0.6	10 6
箱根	21 34.4	5 8.2	6 9.8	3 4.9	3 4.9	0 0	0 0	6 9.8
問4 居住年数								
0～3年	21 48.8	9 20.9	3 7	4 9.3	3 7	0 0	0 0	2 4.7
4～10年	16 32.7	4 8.2	2 4.1	10 20.4	2 4.1	0 0	1 2	3 6.1
11～20年	18 37.5	10 20.8	6 12.5	6 12.5	4 8.3	0 0	0 0	2 4.2
21～30年	36 42.9	12 14.3	6 7.1	6 7.1	7 8.3	0 0	5 6	1 1.2
31年以上	100 38.8	20 7.8	32 12.4	30 11.6	9 3.5	2 0.8	8 3.1	21 8.1

. 資 料

問14 まちづくりに参加しづらい理由

	調査数	ら参加する時間がないか	関心がないから	人間関係がわずらわしいから	仲間がいないから活動する	きつかけがないから	いろんな活動が行われていないから	活動に伴う責任が重荷	興味のある活動テーマがないから	参加する場所までの距離が遠いから	活動の時間が合わないから
全 体	483 100	192 39.8	21 4.3	84 17.4	71 14.7	150 31.1	190 39.3	75 15.5	33 6.8	40 8.3	117 24.2
問 1 性別											
男	224 100	93 41.5	12 5.4	36 16.1	28 12.5	72 32.1	92 41.1	30 13.4	18 8	14 6.3	56 25
女	259 100	99 38.2	9 3.5	48 18.5	43 16.6	78 30.1	98 37.8	45 17.4	15 5.8	26 10	61 23.6
問 2 年齢											
20歳代	37 100	21 56.8	4 10.8	5 13.5	6 16.2	13 35.1	23 62.2	6 16.2	3 8.1	3 8.1	7 18.9
30歳代	62 100	30 48.4	4 6.5	14 22.6	11 17.7	21 33.9	26 41.9	11 17.7	3 4.8	4 6.5	18 29
40歳代	71 100	38 53.5	3 4.2	12 16.9	8 11.3	19 26.8	23 32.4	12 16.9	5 7	3 4.2	24 33.8
50歳代	125 100	51 40.8	3 2.4	27 21.6	18 14.4	44 35.2	54 43.2	18 14.4	9 7.2	8 6.4	30 24
60歳代	123 100	38 30.9	3 2.4	17 13.8	14 11.4	32 26	38 30.9	19 15.4	6 4.9	14 11.4	32 26
70歳以上	64 100	14 21.9	4 6.3	8 12.5	14 21.9	21 32.8	26 40.6	9 14.1	7 10.9	8 12.5	6 9.4
問 3 居住区											
湯本	113 100	47 41.6	4 3.5	23 20.4	12 10.6	36 31.9	47 41.6	18 15.9	8 7.1	8 7.1	26 23
温泉	35 100	15 42.9	0 0	4 11.4	10 28.6	6 17.1	10 28.6	8 22.9	5 14.3	1 2.9	7 20
宮城野	106 100	40 37.7	7 6.6	22 20.8	13 12.3	30 28.3	41 38.7	18 17	4 3.8	8 7.5	20 18.9
仙石原	166 100	69 41.6	7 4.2	22 13.3	25 15.1	60 36.1	63 38	25 15.1	12 7.2	13 7.8	54 32.5
箱根	61 100	21 34.4	3 4.9	13 21.3	11 18	18 29.5	27 44.3	6 9.8	4 6.6	10 16.4	10 16.4
問 4 居住年数											
0～3年	43 100	20 46.5	2 4.7	11 25.6	5 11.6	12 27.9	21 48.8	5 11.6	5 11.6	7 16.3	6 14
4～10年	49 100	24 49	3 6.1	9 18.4	8 16.3	16 32.7	25 51	6 12.2	1 2	3 6.1	12 24.5
11～20年	48 100	18 37.5	3 6.3	8 16.7	9 18.8	20 41.7	26 54.2	8 16.7	4 8.3	5 10.4	11 22.9
21～30年	84 100	29 34.5	6 7.1	11 13.1	15 17.9	33 39.3	36 42.9	12 14.3	4 4.8	7 8.3	19 22.6
31年以上	258 100	100 38.8	7 2.7	45 17.4	34 13.2	68 26.4	81 31.4	44 17.1	19 7.4	18 7	68 26.4

問14 まちづくりに参加しづらい理由

	活動の規模が大きすぎ	健康に自信がないから	その他	参加しづらい理由はなし	無回答
全体	13 2.7	41 8.5	15 3.1	21 4.3	29 6
問1 性別					
男	4 1.8	16 7.1	5 2.2	12 5.4	15 6.7
女	9 3.5	25 9.7	10 3.9	9 3.5	14 5.4
問2 年齢					
20歳代	0 0	0 0	3 8.1	1 2.7	0 0
30歳代	0 0	3 4.8	0 0	2 3.2	1 1.6
40歳代	2 2.8	3 4.2	2 2.8	2 2.8	4 5.6
50歳代	4 3.2	9 7.2	9 7.2	7 5.6	4 3.2
60歳代	6 4.9	12 9.8	0 0	7 5.7	11 8.9
70歳以上	1 1.6	13 20.3	1 1.6	2 3.1	9 14.1
問3 居住区					
湯本	1 0.9	10 8.8	5 4.4	5 4.4	4 3.5
温泉	2 5.7	6 17.1	5 14.3	0 0	3 8.6
宮城野	6 5.7	11 10.4	2 1.9	6 5.7	6 5.7
仙石原	2 1.2	9 5.4	2 1.2	10 6	11 6.6
箱根	2 3.3	5 8.2	1 1.6	0 0	5 8.2
問4 居住年数					
0～3年	0 0	1 2.3	0 0	3 7	0 0
4～10年	3 6.1	0 0	4 8.2	1 2	3 6.1
11～20年	1 2.1	2 4.2	0 0	3 6.3	0 0
21～30年	2 2.4	6 7.1	6 7.1	3 3.6	4 4.8
31年以上	7 2.7	32 12.4	5 1.9	11 4.3	22 8.5